



Раздел 1

Общие сведения по рынку

Раздел 2

Сведения в разрезе
компаний

Раздел 3

Сведения в разрезе
регионов

**Показатели страхового рынка
Республики Узбекистан
по итогам I квартала 2026 года**

Список таблиц

Основные показатели страхового рынка

1. Общие сведения по рынку

- 1.1 [Структура страхового рынка Республики Узбекистан](#)
- 1.2 [Инвестиции страховых организаций Республики Узбекистан](#)
- 1.3 [Сведения по отраслям страхования](#)
- 1.4 [Сведения по классам страхования](#)
- 1.5 [Информация о действующих и заключенных договорах страхования по классам страхования](#)
- 1.6 [Сведения об иностранных перестраховочных услугах по отраслям страхования](#)

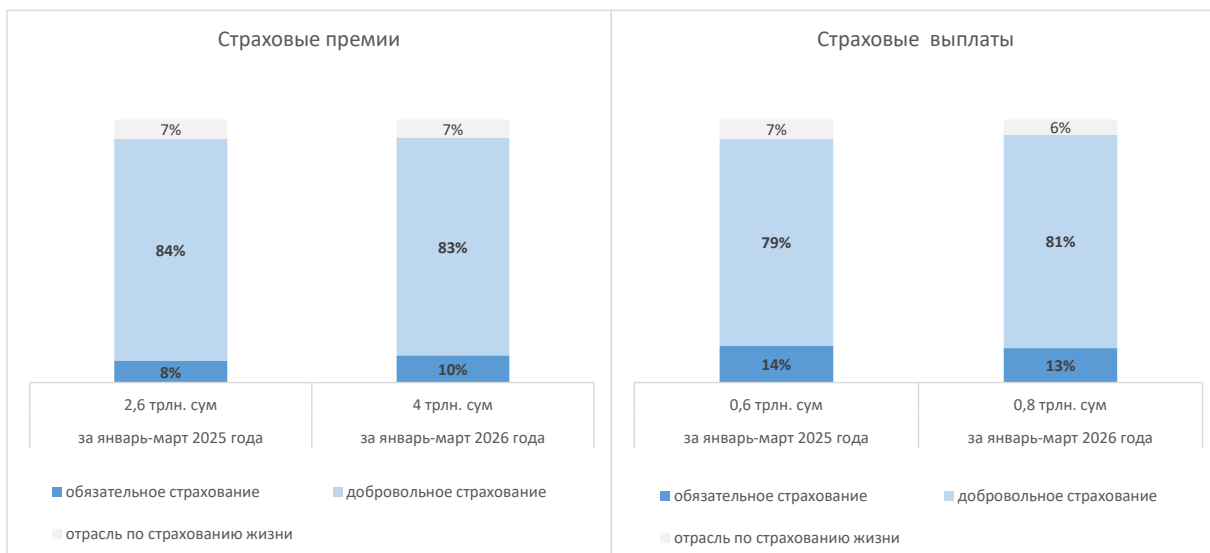
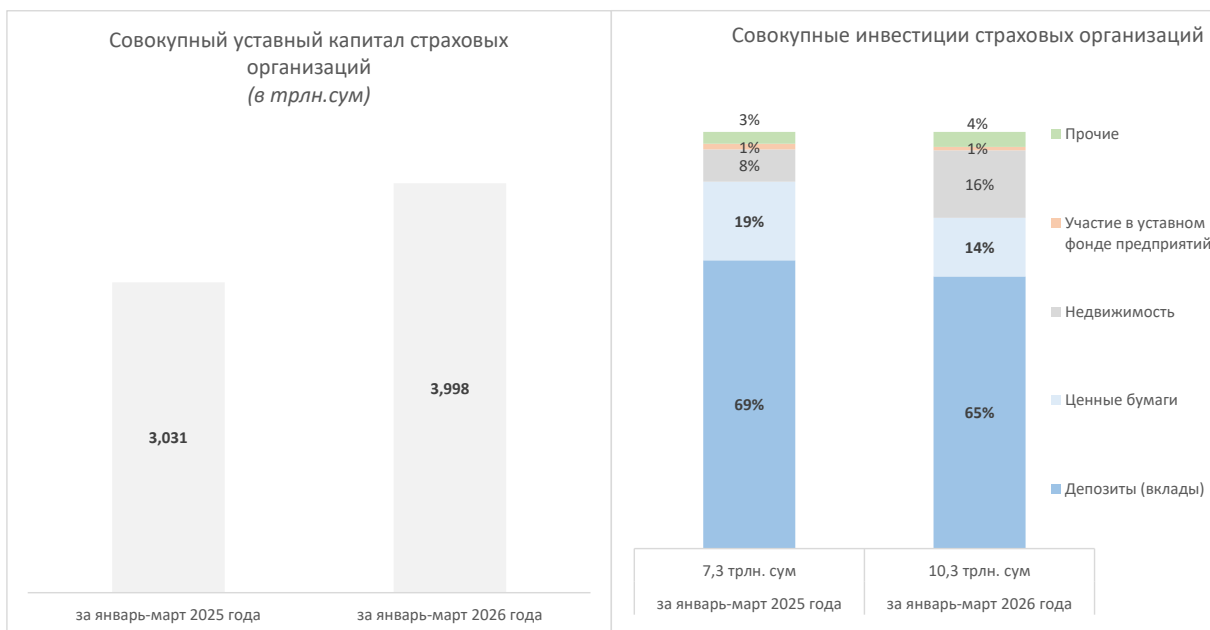
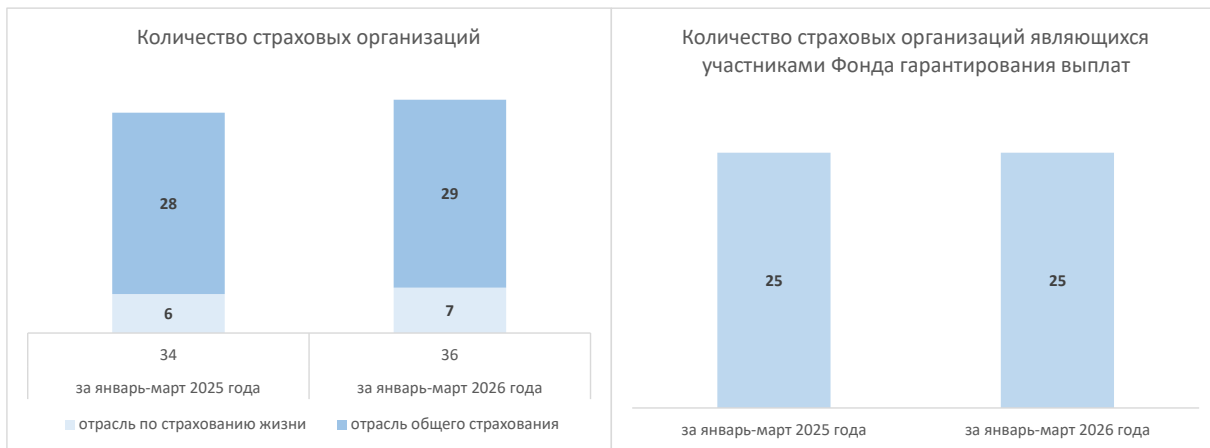
2. Сведения в разрезе страховых компаний

- 2.1 [Сведения по страховым премиям в отрасли общего страхования](#)
- 2.2 [Сведения по страховым премиям в отрасли страхования жизни](#)
- 2.3 [Сведения по страховым обязательствам в отрасли общего страхования](#)
- 2.4 [Сведения по страховым обязательствам в отрасли страхования жизни](#)
- 2.5 [Сведения по страховым выплатам в отрасли общего страхования](#)
- 2.6 [Сведения по страховым выплатам в отрасли страхования жизни](#)
- 2.7 [Информация о действующих и заключенных договорах страхования в отрасли общего страхования](#)
- 2.8 [Информация о действующих и заключенных договорах страхования в отрасли страхования жизни](#)
- 2.9 [Сведения о территориальных подразделениях](#)
- 2.10 [Сведения о страховых претензиях в отрасли общего страхования](#)
- 2.11 [Сведения о страховых претензиях в отрасли страхования жизни](#)
- 2.12 [Сведения по страховым премиям в разрезе обособленных подразделений](#)
- 2.13 [Сведения по страховым выплатам в разрезе обособленных подразделений](#)
- 2.14 [Сведения о количестве договоров страхования в разрезе обособленных подразделений](#)

3. Сведения в разрезе регионов

- 3.1 [Сведения по страховым премиям](#)
- 3.2 [Сведения по страховым выплатам](#)
- 3.3 [Сведения по страховым обязательствам](#)
- 3.4 [Информация о действующих и заключенных договорах страхования](#)
- 3.5 [Сведения о страховых претензиях в отрасли общего страхования](#)
- 3.6 [Сведения о страховых претензиях в страховании жизни](#)

Основные показатели страхового рынка



РАЗДЕЛ 1. ОБЩИЕ СВЕДЕНИЯ ПО РЫНКУ
1.1 Структура страхового рынка Республики Узбекистан

Структура страхового рынка	01.04.2025	01.04.2026	Изменение, %
Количество страховых организаций	34	36	+5,9%
<i>в том числе по страхованию жизни</i>	<i>6</i>	<i>7</i>	<i>+16,7%</i>
Совокупный уставный капитал страховых организаций (в млн.сум)	3 030 695	3 997 671	+31,9%
Количество страховых брокеров	11	12	+9,1%
Количество актуариев	5	7	+40,0%
Количество страховых агентов	3 027	4 980	+64,5%
<i>в том числе юридические лица</i>	<i>1 355</i>	<i>1 527</i>	<i>+12,7%</i>
Количество страховых организаций, являющихся участниками Фонда гарантирования выплат	25	25	0%

1.2 Совокупные инвестиции страховых организаций Республики Узбекистан

в млн. сум

Наименование показателя	01.04.2025		01.04.2026		Изменение, в %
	млн.сум	в % к итогу	млн.сум	в % к итогу	
Всего инвестиции, в т.ч.	7 250 879	100%	10 336 684	100%	+42,6%
Депозиты (вклады)	5 017 251	69,2%	6 750 233	65,3%	+34,5%
Ценные бумаги	1 366 914	18,9%	1 455 625	14,1%	+6,5%
Займы	56 351	0,8%	38 104	0,4%	-32,4%
Недвижимость	562 009	7,8%	1 673 114	16,2%	+197,7%
Участие в уставном фонде предприятий	98 490	1,4%	85 511	0,8%	-13,2%
Прочие	149 864	2,1%	334 096	3,2%	+122,9%

1.3 Сведения по отраслям страхования

Всего страховых премий

в млн. сум

Показатели	01.04.2025		01.04.2026		Изменение, в %
	млн.сум	в % к итогу	млн.сум	в % к итогу	
Всего	2 630 481	100%	4 016 993	100%	+52,7%
Страховые организации отрасли общего страхования, в т.ч.	2 434 841	93%	3 740 638	93%	+53,6%
- обязательное страхование	218 935	8%	415 099	10%	+89,6%
- добровольное страхование	2 215 906	84%	3 325 539	83%	+50,1%
Страховые организации отрасли страхования жизни, в т.ч.	195 640	7%	276 356	7%	+41,3%
- обязательное страхование	20 815	1%	14 620	0%	-29,8%
- добровольное страхование	174 825	7%	261 736	7%	+49,7%

Страховые выплаты

Показатели	01.04.2025		01.04.2026		Изменение, в %
	млн.сум	в % к итогу	млн.сум	в % к итогу	
Всего	643 639	100%	838 184	100%	+30,2%
Страховые организации отрасли общего страхования, в т.ч.	596 341	93%	789 446	94%	+32,4%
- обязательное страхование	90 156	14%	109 849	13%	+21,8%
- добровольное страхование	506 185	79%	679 598	81%	+34,3%
Страховые организации отрасли страхования жизни, в т.ч.	47 297	7%	48 738	6%	+3,0%
- обязательное страхование	6 726	1%	6 288	1%	-6,5%
- добровольное страхование	40 571	6%	42 450	5%	+4,6%

Страховые обязательства

Показатели	01.04.2025		01.04.2026		Изменение, в %
	млн.сум	в % к итогу	млн.сум	в % к итогу	
Всего	2 778 142 754	100%	4 411 618 637	100%	+58,8%
Страховые организации отрасли общего страхования, в т.ч.	2 735 294 643	98%	3 892 861 185	88%	+42,3%
- обязательное страхование	483 035 054	17%	654 760 568	15%	+35,6%
- добровольное страхование	2 252 259 589	81%	3 238 100 618	73%	+43,8%
Страховые организации отрасли страхования жизни, в т.ч.	42 848 111	2%	518 757 451	12%	+1110,7%
- обязательное страхование	102 072	0%	162 807	0%	+59,5%
- добровольное страхование	42 746 039	2%	518 594 644	12%	+1113,2%

1.4 Сведения по классам страхования

в млн. сум

Наименование видов страхования	Всего страховых премий			Страховые выплаты			Страховые обязательства		
	01.04.2025 млн.сум	01.04.2026 млн.сум	Изменение, в %	01.04.2025 млн.сум	01.04.2026 млн.сум	Изменение, в %	01.04.2025 млн.сум	01.04.2026 млн.сум	Изменение, в %
Всего, в том числе:	2 630 479	4 016 993	+52,7%	643 639	838 184	+30,2%	2 778 142 754	4 411 618 637	+58,8%
Обязательное страхование, в том числе:	239 749	429 718	+79,2%	96 883	116 137	+19,9%	483 137 126	654 923 374	+35,6%
гражданской ответственности работодателя (аннуитет)	20 815	14 620	-29,8%	6 726	6 288	-6,5%	102 072	162 807	+59,5%
гражданской ответственности работодателя	73 704	103 388	+40,3%	32 291	33 022	+2,3%	194 495 636	243 683 585	+25,3%
гражданской ответственности владельцев транспортных средств	88 882	267 740	+201,2%	57 196	75 849	+32,6%	177 410 868	269 187 440	+51,7%
гражданской ответственности перевозчиков	777	1 386	+78,4%	-	-	0%	16 334 901	16 306 502	-0,2%
опасных производственных объектов	11 267	8 724	-22,6%	-	-	0%	59 926 746	81 147 137	+35,4%
строительно-монтажных рисков	30 333	28 313	-6,7%	-	218	0%	24 320 070	39 979 044	+64,4%
другие	13 972	5 548	-60,3%	669	760	+13,6%	10 546 832	4 456 859	-57,7%
Добровольное страхование по классам, (отрасль общего страхования) в том числе:	2 239 758	3 453 895	+54,2%	511 502	691 579	+35,2%	2 291 842 811	3 728 709 199	+62,7%
Класс 1 – Страхование от несчастных случаев	46 286	130 228	+181,4%	4 575	3 452	-24,6%	81 738 613	668 494 015	+717,8%
Класс 2 – Страхование на случай болезни	22 105	4 651	-79,0%	14 701	9 733	-33,8%	5 023 714	363 577	-92,8%
Класс 3 – Страхование наземных транспортных средств	261 801	203 777	-22,2%	47 001	31 909	-32,1%	112 180 830	119 619 805	+6,6%
Класс 4 – Страхование железнодорожного подвижного состава	6 722	14 281	+112,4%	587	252	-57,1%	6 414 978	6 112 765	-4,7%
Класс 5 – Авиационное страхование	2 291	16 276	+610,5%	-	-	0%	31 614 099	50 482 949	+59,7%
Класс 6 – Морское страхование	728	4 426	+508,3%	-	8	0%	595 921	5 107 060	+757,0%
Класс 7 – Страхование имущества, находящегося в пути	110 627	65 345	-40,9%	916	1 569	+71,3%	49 113 168	78 376 363	+59,6%
Класс 8 – Страхование имущества от огня и стихийных бедствий	929	7 195	+674,5%	1	17	>+1000%	1 410 608	1 869 142	+32,5%
Класс 9 – Страхование имущества от ущерба	456	2 186	+379,3%	30	157	+424,7%	1 076 862	271 933	-74,7%
Класс 10 – Страхование автогражданской ответственности	23	7	-71,8%	-	112	0%	363 058	336 291	-7,4%
Класс 11 – Страхование ответственности в рамках авиационного страхования	1 157	261	-77,4%	1	-	-100,0%	35 386 402	7 142 276	-79,8%
Класс 12 – Страхование ответственности в рамках морского страхования	57	390	+588,9%	-	-	0%	39 571	61 326	+55,0%
Класс 13 – Страхование общей гражданской ответственности	66 752	153 684	+130,2%	577	4 344	+653,5%	42 525 305	55 869 131	+31,4%
Класс 14 – Страхование кредитов	530 363	851 076	+60,5%	292 762	207 418	-29,2%	308 142 662	332 976 479	+8,1%
Класс 15 – Страхование поручительства (гарантий)	7 943	5 184	-34,7%	-	51	0%	4 210 094	6 962 827	+65,4%
Класс 16 – Страхование от прочих финансовых рисков	42 763	83 148	+94,4%	2 356	170 148	>+1000%	20 498 070	58 062 280	+183,3%
Класс 17 – Страхование расходов, связанных с правовой защитой	2	-	-100,0%	-	-	0%	-	-	0%
Класс 18 – Медицинское страхование	9 330	38 562	+313,3%	1 389	16 102	>+1000%	119 631	1 166 819	+875,4%
Страхование по двум и более классам:	1 129 424	1 873 218	+65,9%	146 607	246 308	+68,0%	1 591 389 225	2 335 434 160	+46,8%
3,8,9 классы	-	561 369	0%	-	205	0%	-	35 426 930	0%
8,9 классы	293 159	388 015	+32,4%	66 432	71 042	+6,9%	694 794 905	949 702 610	+36,7%
8,9,13 классы	158 997	206 753	+30,0%	47 539	10 001	-79,0%	330 979 163	385 533 647	+16,5%
3,14 классы	28 300	201 133	+610,7%	5 689	72 084	>+1000%	9 948 682	85 127 501	+755,7%
8,9,16 классы	181 319	158 425	-12,6%	5 849	43 348	+641,2%	115 285 252	159 082 643	+38,0%
8,9,13,16 классы	337 784	64 904	-80,8%	-	29 820	0%	51 835 222	60 675 068	+17,1%
5,11 классы	53 485	57 111	+6,8%	12 934	7 108	-45,0%	297 145 362	248 611 179	-16,3%
1,2 классы	18 159	47 963	+164,1%	1 269	3 726	+193,5%	49 885 670	67 301 599	+34,9%
7,8,9,13 классы	-	25 950	0%	-	217	0%	-	168 285 184	0%
1,3,10 классы	18 238	22 007	+20,7%	5 595	5 561	-0,6%	4 981 806	4 767 622	-4,3%
1,14 классы	9 810	20 875	+112,8%	76	189	+149,9%	1 981 639	3 838 968	+93,7%
1,8,9,13 классы	334	797	+138,7%	-	55	0%	3 704 781	3 930 542	+6,1%
1,2,8,9 классы	4 200	-	-100,0%	868	21	-97,6%	7 425 119	1 213 645	-83,7%
другие	25 639	117 916	+359,9%	357	2 933	+722,7%	23 421 623	161 937 021	+591,4%
Добровольное страхование по классам, (отрасль страхования жизни) в том числе:	150 972	133 380	-11,7%	35 254	30 468	-13,6%	3 162 818	27 986 064	+784,8%
Класс I – Жизнь и аннуитеты	10 283	33 703	+227,8%	21 651	15 278	-29,4%	58 081	356 554	+513,9%
Класс II – Брак и рождение	-	-	0%	-	-	0%	-	-	0%
Класс III – Долгосрочное страхование жизни	13 535	9 257	-31,6%	13 537	13 499	-0,3%	58 952	38 981	-33,9%
Класс IV – Страхование здоровья	-	-	0%	-	-	0%	-	-	0%
Класс V – Страхование жизни для обеспечения обязательств	-	-	0%	-	-	0%	-	-	0%
Класс VI – Долгосрочное добровольное пенсионное страхование	-	-	0%	-	-	0%	-	-	0%
Класс VII – Страхование жизни с возвратом капитала	-	-	0%	-	-	0%	-	-	0%
Страхование по двум и более классам	127 154	90 420	-28,9%	66	1 691	>+1000%	3 045 786	27 590 528	+805,9%

1.5 Информация о действующих и заключенных договорах страхования по классам страхования

штук

Показатели	01.04.2025		01.04.2026		Изменение, в % (действующие договора)	Изменение, в % (заключенные договора)
	Количество действующих договоров	Количество заключенных договоров	Количество действующих договоров	Количество заключенных договоров		
Всего, в том числе по:	9 879 051	2 885 005	12 338 030	2 869 354	+24,9%	-0,5%
Обязательному страхованию, в том числе:	4 523 220	1 412 521	5 556 277	1 344 772	+22,8%	-4,8%
гражданской ответственности работодателя (аннуитет)	829	36	1 096	32	+32,2%	-11,1%
гражданской ответственности работодателя	42 342	13 267	50 302	13 264	+18,8%	-0,0%
гражданской ответственности владельцев транспортных средств	4 464 302	1 391 297	5 479 341	1 320 592	+22,7%	-5,1%
гражданской ответственности перевозчиков	7 086	3 648	14 457	8 347	+104,0%	+128,8%
опасных производственных объектов	3 403	1 149	4 421	962	+29,9%	-16,3%
строительно-монтажных рисков	2 929	1 298	5 606	1 309	+91,4%	+0,8%
другие	2 329	1 826	1 054	266	-54,7%	-85,4%
Добровольное страхование, (отрасль общего страхования) в том числе:	5 066 658	1 082 298	6 490 225	1 477 014	+28,1%	+36,5%
Класс 1 – Страхование от несчастных случаев	430 361	234 698	274 320	111 588	-36,3%	-52,5%
Класс 2 – Страхование на случай болезни	1 925	567	788	152	-59,1%	-73,2%
Класс 3 – Страхование наземных транспортных средств	610 066	73 349	671 202	56 590	+10,0%	-22,8%
Класс 4 – Страхование железнодорожного подвижного состава	88	63	97	52	+10,2%	-17,5%
Класс 5 – Авиационное страхование	127	26	104	11	-18,1%	-57,7%
Класс 6 – Морское страхование	83	54	350	101	+321,7%	+87,0%
Класс 7 – Страхование имущества, находящегося в пути	2 232	6 308	11 994	50 090	+437,4%	+694,1%
Класс 8 – Страхование имущества от огня и стихийных бедствий	14 636	1 286	111 810	43 574	+663,9%	>+1000%
Класс 9 – Страхование имущества от ущерба	157 820	5 176	125 710	42 949	-20,3%	+729,8%
Класс 10 – Страхование автогражданской ответственности	2 390	1 068	2 859	193	+19,6%	-81,9%
Класс 11 – Страхование ответственности в рамках авиационного страхования	86	17	81	12	-5,8%	-29,4%
Класс 12 – Страхование ответственности в рамках морского страхования	10	-	3	1	-70,0%	0%
Класс 13 – Страхование общей гражданской ответственности	46 295	91 157	27 569	118 334	-40,4%	+29,8%
Класс 14 – Страхование кредитов	2 862 125	510 918	4 088 562	800 277	+42,9%	+56,6%
Класс 15 – Страхование поручительства (гарантий)	426	204	1 059	136	+148,6%	-33,3%
Класс 16 – Страхование от прочих финансовых рисков	98 520	21 695	64 886	22 805	-34,1%	+5,1%
Класс 17 – Страхование расходов, связанных с правовой защитой	-	2	-	-	0%	0%
Класс 18 – Медицинское страхование	302	133	1 534	562	+407,9%	+322,6%
страхование по двум и более классам	839 166	135 577	1 107 297	229 587	+32,0%	+69,3%
Добровольное страхование, (отрасль страхования жизни) в том числе:	289 173	390 186	291 528	47 568	+0,8%	-87,8%
Класс I – Жизнь и аннуитеты	3 891	732	11 707	7 111	+200,9%	+871,4%
Класс II – Брак и рождение	-	-	-	-	0%	0%
Класс III – Долгосрочное страхование жизни	14 360	4	12 250	4	-14,7%	0%
Класс IV – Страхование здоровья	-	-	-	-	0%	0%
Класс V – Страхование жизни для обеспечения обязательств	-	-	-	-	0%	0%
Класс VI – Долгосрочное добровольное пенсионное страхование	-	-	-	-	0%	0%
Класс VII – Страхование жизни с возвратом капитала	-	-	-	-	0%	0%
страхование по двум и более классам	270 922	389 450	267 571	40 453	-1,2%	-89,6%

1.6 Сведения об иностранных перестраховочных услугах по отраслям страхования

Объем иностранных перестраховочных премий:

в млн. сум

Показатели	01.04.2025		01.04.2026		Изменение, в %
	млн.сум	в % к валовым премиям	млн.сум	в % к валовым премиям	
отрасль общего страхования					
выплачено по исходящему	521 534	21%	528 410	14%	+1,3%
получено по входящему	355 174	15%	630 110	17%	+77,4%
отрасль страхования жизни					
выплачено по исходящему	24 405	12%	-	0%	-100,0%
получено по входящему	-	0%	80 600	29%	0%

Объем иностранных перестраховочных обязательств:

Показатели	01.04.2025		01.04.2026		Изменение, в %
	млн.сум	в % к валовым обязательствам	млн.сум	в % к валовым обязательствам	
отрасль общего страхования					
передано по исходящему	277 927 354	10%	224 383 843	6%	-19,3%
принято по входящему	59 706 891	2%	709 895 159	18%	>+1000%
отрасль страхования жизни					
передано по исходящему	944 283	2%	-	0%	-100,0%
принято по входящему	-	0%	23 996 745	5%	0%

РАЗДЕЛ 2. СВЕДЕНИЯ В РАЗРЕЗЕ СТРАХОВЫХ КОМПАНИЙ
2.1 Сведения по страховым премиям в отрасли общего страхования

в млн. сум

№	Наименование страховых компаний	Чистые страховые премии*			Премии, переданные на перестрахование			Премии, принятые на перестрахование			Всего страховых премий		
		01.04.2025	01.04.2026	Изменение, в %	01.04.2025	01.04.2026	Изменение, в %	01.04.2025	01.04.2026	Изменение, в %	01.04.2025	01.04.2026	Изменение, в %
	Всего	1 624 273	2 854 626	+75,7%	810 568	886 012	+9,3%	556 037	895 026	+61,0%	2 434 841	3 740 638	+53,6%
1	АО "APEX INSURANCE"	466 810	867 985	+85,9%	254 440	163 017	-35,9%	82 676	264 652	+220,1%	721 250	1 031 002	+42,9%
2	АО "MY-INSURANCE"	150 143	333 895	+122,4%	207	344	+65,8%	1 272	2 084	+63,9%	150 350	334 239	+122,3%
3	АО ЭИСК "O'ZBEKINVEST"	142 451	254 099	+78,4%	148 472	158 442	+6,7%	113 805	169 683	+49,1%	290 922	412 541	+41,8%
4	АО "KAPITAL SUG'URTA"	84 554	211 113	+149,7%	26 100	4 631	-82,3%	28 441	11 297	-60,3%	110 655	215 744	+95,0%
5	АО "GROSS SUG'URTA KOMPANIYASI"	117 340	183 059	+56,0%	89 276	47 869	-46,4%	70 150	44 957	-35,9%	206 615	230 928	+11,8%
6	СП АО "EUROASIA INSURANCE"	42 371	132 069	+211,7%	749	14 619	>+1000%	43 099	143 023	+231,8%	43 119	146 688	+240,2%
7	АО "KAFOLAT SUG'URTA KOMPANIYASI"	77 891	125 610	+61,3%	64 576	280 975	+335,1%	105 346	82 723	-21,5%	142 466	406 585	+185,4%
8	АО "TRUST-INSURANCE"	68 227	90 160	+32,1%	1 030	444	-56,9%	2 493	42 369	>+1000%	69 257	90 604	+30,8%
9	АО "KAFIL SUG'URTA"	74 258	71 719	-3,4%	3 759	5 475	+45,7%	1 157	2 676	+131,3%	78 017	77 194	-1,1%
10	АО "ALFA INVEST SUG'URTA KOMPANIYASI"	10 036	61 578	+513,6%	66 141	58 913	-10,9%	31 721	37 247	+17,4%	76 178	120 491	+58,2%
11	АО "IMPEX-INSURANCE"	48 910	57 642	+17,9%	2 741	2 398	-12,5%	5 140	12 513	+143,5%	51 651	60 040	+16,2%
12	АО "INSON"	40 429	49 340	+22,0%	954	2 199	+130,5%	3 844	7 852	+104,3%	41 383	51 539	+24,5%
13	АО "NEO INSURANCE CORP"	13 398	44 059	+228,9%	2 769	6 048	+118,4%	377	2 210	+486,7%	16 167	50 108	+209,9%
14	АО "ASIA INSURANCE SUG'URTA KOMPANIYASI"	35 616	42 957	+20,6%	515	50 783	>+1000%	1 996	20 212	+912,5%	36 131	93 739	+159,4%
15	АО "O'ZAGROSUG'URTA"	13 341	42 545	+218,9%	42 701	888	-97,9%	18 164	9 011	-50,4%	56 042	43 433	-22,5%
16	АО "SQB INSURANCE SUG'URTA KOMPANIYASI"	25 625	38 794	+51,4%	10 776	25 178	+133,7%	5 645	8 591	+52,2%	36 401	63 971	+75,7%
17	АО "ALSKOM"	58 320	37 230	-36,2%	12 876	154	-98,8%	-	-	0%	71 195	37 384	-47,5%
18	АО "TEMIRYO'L SUG'URTA"	33 858	35 669	+5,3%	34 433	2 993	-91,3%	8 068	1 504	-81,4%	68 291	38 663	-43,4%
19	АО "INFINITY INSURANCE"	13 633	35 305	+159,0%	1 012	502	-50,4%	707	1 182	+67,1%	14 645	35 806	+144,5%
20	АО "IMKON SUG'URTA"	6 950	29 874	+329,8%	75	43	-41,9%	73	403	+448,9%	7 025	29 917	+325,9%
21	АО "MOAIC INSURANCE GROUP"	10 567	29 407	+178,3%	1 295	34 647	>+1000%	5 355	17 273	+222,5%	11 862	64 053	+440,0%
22	АО "INGO-UZBEKISTON"	15 314	21 931	+43,2%	32 276	23 688	-26,6%	26 033	10 031	-61,5%	47 591	45 619	-4,1%
23	АО "ARIA SUG'URTA TASHKILOTI"	7 276	18 689	+156,9%	-	198	0%	-	-	0%	7 276	18 888	+159,6%
24	АО "XALQ SUG'URTA"	14 257	14 057	-1,4%	-	5	0%	474	256	-45,9%	14 257	14 061	-1,4%
25	АО "ISHONCH SUG'URTA KOMPANIYASI"	19 660	12 769	-35,1%	40	69	+71,0%	-	-	0%	19 701	12 838	-34,8%
26	АО "HAMKOR SUG'URTA"	4 219	7 694	+82,4%	5	37	+610,0%	-	-	0%	4 224	7 731	+83,0%
27	АО "SEMURG SUG'URTA"	13 429	3 296	-75,5%	13 350	256	-98,1%	-	-	0%	26 779	3 552	-86,7%
28	АО НПК "O'ZBEKISTON QAYTA SUG'URTA KOMPANIYAS"	-	2 082	0%	-	1 197	0%	-	3 279	0%	-	3 279	0%
29	***АО "GLOBAL INSURANCE GROUP"	15 377	-	-100,0%	-	-	0%	-	-	0%	15 377	-	-100,0%
30	**АО "OMAD SUG'URTA"	14	-	-100,0%	-	-	0%	-	-	0%	14	-	-100,0%

*В целях предотвращения искусственного увеличения объема страховых премий страховщиков, рейтинг страховых организаций сформирован на основе их чистых страховых премий

**Аннулирована лицензия страховой организации

*** Временное приостановление деятельности

2.2 Сведения по страховым премиям в отрасли страхования жизни

в млн. сум

№	Наименование страховых компаний	Чистые страховые премии*			Премии, переданные на перестрахование			Премии, принятые на перестрахование			Всего страховых премий		
		01.04.2025	01.04.2026	Изменение, в %	01.04.2025	01.04.2026	Изменение, в %	01.04.2025	01.04.2026	Изменение, в %	01.04.2025	01.04.2026	Изменение, в %
	Всего	166 340	276 354	+66,1%	29 300	1	-100,0%	2 428	169 616	>+1000%	195 640	276 356	+41,3%
1	АО "APEX LIFE INSURANCE"	139 412	238 337	+71,0%	29 300	1	-100,0%	2 428	169 616	>+1000%	168 713	238 338	+41,3%
2	АО "ALFA LIFE INSURANCE"	7 526	15 226	+102,3%	-	-	0%	-	-	0%	7 526	15 226	+102,3%
3	АО "PRESTIGE INSURANCE"	-	8 181	0%	-	-	0%	-	-	0%	-	8 181	0%
4	АО "TBC SUG'URTA"	-	7 419	0%	-	-	0%	-	-	0%	-	7 419	0%
5	АО "KAFOLAT HAYOT INSURANCE"	5 221	4 423	-15,3%	-	-	0%	-	-	0%	5 221	4 423	-15,3%
6	АО "O'ZBEKINVEST HAYOT SUG'URTA KOMPANIYASI"	2 120	2 271	+7,1%	-	-	0%	-	-	0%	2 120	2 271	+7,1%
7	АО "AGROS HAYOT"	12 061	498	-95,9%	-	-	0%	-	-	0%	12 061	498	-95,9%

*В целях предотвращения искусственного увеличения объема страховых премий страховщиков, рейтинг страховых организаций сформирован на основе их чистых страховых премий

2.3 Сведения по страховым обязательствам в отрасли общего страхования

в млн. сум

№	Наименование страховых компаний	Страховые обязательства		
		01.04.2025	01.04.2026	Изменение, в %
	Всего	2 735 294 643	3 892 861 185	+42,3%
1	АО "APEX INSURANCE"	493 972 042	942 305 893	+90,8%
2	АО ЭИСК "O'ZBEKINVEST"	445 951 750	711 994 369	+59,7%
3	АО "ASIA INSURANCE SUG'URTA KOMPANIYASI"	48 598 405	301 211 271	+519,8%
4	АО "GROSS SUG'URTA KOMPANIYASI"	256 166 567	258 759 811	+1,0%
5	АО "KAFOLAT SUG'URTA KOMPANIYASI"	126 989 869	181 773 146	+43,1%
6	АО "O'ZAGROSUG'URTA"	126 019 503	168 340 875	+33,6%
7	АО "SQB INSURANCE SUG'URTA KOMPANIYASI"	119 816 447	156 820 139	+30,9%
8	АО "MY-INSURANCE"	92 389 645	132 962 051	+43,9%
9	АО "ALFA INVEST SUG'URTA KOMPANIYASI"	69 415 929	131 458 078	+89,4%
10	АО "IMPEX-INSURANCE"	62 071 204	122 227 377	+96,9%
11	АО "KAFIL SUG'URTA"	120 671 711	111 523 807	-7,6%
12	АО "MOSAIC INSURANCE GROUP"	69 532 022	74 276 119	+6,8%
13	АО "KAPITAL SUG'URTA"	85 232 742	70 369 969	-17,4%
14	АО "TRUST-INSURANCE"	46 394 360	64 947 863	+40,0%
15	АО "ALSKOM"	75 253 058	63 691 057	-15,4%
16	АО "NEO INSURANCE CORP"	42 755 882	62 396 015	+45,9%
17	АО "INFINITY INSURANCE"	35 398 126	53 225 291	+50,4%
18	АО "INGO-UZBEKISTON"	105 114 329	51 962 157	-50,6%
19	АО "INSON"	86 749 803	51 485 343	-40,7%
20	АО "TEMIRYO'L SUG'URTA"	117 213 770	42 280 223	-63,9%
21	СП АО "EUROASIA INSURANCE"	1 714 742	33 122 003	>+1000%
22	АО "XALQ SUG'URTA"	28 520 868	31 153 443	+9,2%
23	АО "ISHONCH SUG'URTA KOMPANIYASI"	11 618 229	16 639 381	+43,2%
24	АО "IMKON SUG'URTA"	12 955 476	16 570 743	+27,9%
25	АО "SEMURG SUG'URTA"	23 473 829	13 770 375	-41,3%
26	АО "ARIA SUG'URTA TASHKILOTI"	10 628 931	12 797 122	+20,4%
27	<i>АО "GLOBAL INSURANCE GROUP"</i>	10 817 547	11 810 114	+9,2%
28	АО "HAMKOR SUG'URTA"	824 946	1 573 679	+90,8%
29	АО НПК "O'ZBEKISTON QAYTA SUG'URTA KOMPANIYASI"	-	1 413 473	0%
30	<i>АО "OMAD SUG'URTA"</i>	9 032 912	-	-100,0%

2.4 Сведения по страховым обязательствам в отрасли страхования жизни

в млн. сум

№	Наименование страховых компаний	Страховые обязательства		
		01.04.2025	01.04.2026	Изменение, в %
Всего		42 634 335	518 756 953	>+1000%
1	АО "APEX LIFE INSURANCE"	40 147 567	514 728 336	>+1000%
2	АО "ALFA LIFE INSURANCE"	1 418 781	1 949 920	+37,4%
3	АО "TBC SUG'URTA"	-	1 545 193	0%
4	АО "PRESTIGE INSURANCE"	-	219 882	0%
5	АО "KAFOLAT HAYOT INSURANCE"	148 459	209 736	+41,3%
6	АО "O'ZBEKINVEST HAYOT SUG'URTA KOMPANIYASI"	919 529	103 886	-88,7%
7	АО "AGROS HAYOT"	213 776	498	-99,8%

2.5 Сведения по страховым выплатам в отрасли общего страхования

в млн. сум

№	Наименование страховых компаний	Страховые выплаты		
		01.04.2025	01.04.2026	Изменение, в %
	Всего	596 341	789 446	+32,4%
1	АО "APEX INSURANCE"	76 994	326 984	+324,7%
2	АО ЭИСК "O'ZBEKINVEST"	41 270	78 449	+90,1%
3	АО "GROSS SUG'URTA KOMPANIYASI"	40 451	66 715	+64,9%
4	АО "MY-INSURANCE"	145 715	54 116	-62,9%
5	АО "KAFOLAT SUG'URTA KOMPANIYASI"	53 074	39 640	-25,3%
6	АО "TRUST-INSURANCE"	30 418	27 827	-8,5%
7	АО "ALSKOM"	21 211	25 657	+21,0%
8	АО "SQB INSURANCE SUG'URTA KOMPANIYASI"	17 780	25 267	+42,1%
9	АО "IMPEX-INSURANCE"	18 113	22 303	+23,1%
10	АО "KAFIL SUG'URTA"	19 921	16 643	-16,5%
11	АО "ALFA INVEST SUG'URTA KOMPANIYASI"	11 450	15 412	+34,6%
12	АО "KAPITAL SUG'URTA"	20 867	10 811	-48,2%
13	АО "INSON"	10 086	10 559	+4,7%
14	АО "NEO INSURANCE CORP"	5 113	10 298	+101,4%
15	АО "TEMIRYO'L SUG'URTA"	21 249	9 409	-55,7%
16	АО "ASIA INSURANCE SUG'URTA KOMPANIYASI"	5 477	8 302	+51,6%
17	АО "IMKON SUG'URTA"	4 837	5 532	+14,4%
18	АО "INGO-UZBEKISTON"	3 122	5 474	+75,3%
19	АО "O'ZAGROSUG'URTA"	13 627	5 404	-60,3%
20	АО "ISHONCH SUG'URTA KOMPANIYASI"	4 049	4 206	+3,9%
21	АО "MOSAIC INSURANCE GROUP"	1 429	4 078	+185,3%
22	АО "XALQ SUG'URTA"	7 401	3 923	-47,0%
23	АО "GLOBAL INSURANCE GROUP"	6 326	3 676	-41,9%
24	АО "INFINITY INSURANCE"	4 527	3 349	-26,0%
25	СП АО "EUROASIA INSURANCE"	5 256	1 862	-64,6%
26	АО "SEMURG SUG'URTA"	2 365	1 379	-41,7%
27	АО "HAMKOR SUG'URTA"	931	1 216	+30,6%
28	АО "ARIA SUG'URTA TASHKILOTI"	558	956	+71,3%
29	АО "OMAD SUG'URTA"	2 723	-	-100,0%
30	АО НПК "O'ZBEKISTON QAYTA SUG'URTA KOMPANIYASI"	-	-	0%

2.6 Сведения по страховым выплатам в отрасли страхования жизни

в млн. сум

№	Наименование страховых компаний	Страховые выплаты		
		01.04.2025	01.04.2026	Изменение, в %
	Всего	47 297	48 738	+3,0%
1	АО "APEX LIFE INSURANCE"	24 081	39 322	+63,3%
2	АО "ALFA LIFE INSURANCE"	4 399	5 345	+21,5%
3	АО "O'ZBEKINVEST HAYOT SUG'URTA KOMPANIYASI"	4 379	1 719	-60,7%
4	АО "KAFOLAT HAYOT INSURANCE"	1 192	1 498	+25,7%
5	АО "AGROS HAYOT"	13 246	617	-95,3%
6	АО "TBC SUG'URTA"	-	237	0%
7	АО "PRESTIGE INSURANCE"	-	-	0%

2.7 Информация о действующих и заключенных договорах страхования в отрасли общего страхования

штук

№	Наименование страховых компаний	01.04.2025		01.04.2026		Изменение, в % (действующие договора)	Изменение, в % (заключенные договора)
		Количество действующих договоров	Количество заключенных договоров	Количество действующих договоров	Количество заключенных договоров		
	Всего	9 565 621	2 489 193	12 039 624	2 818 513	+25,9%	+13,2%
1	АО "APEX INSURANCE"	988 518	325 352	1 628 095	333 791	+64,7%	+2,6%
2	АО "MY-INSURANCE"	1 168 644	294 024	1 591 152	441 135	+36,2%	+50,0%
3	АО ЭИСК "O'ZBEKINVEST"	805 928	315 222	1 313 809	323 339	+63,0%	+2,6%
4	АО "GROSS SUG'URTA KOMPANIYASI"	853 307	249 035	1 069 934	311 516	+25,4%	+25,1%
5	АО "XALQ SUG'URTA"	766 248	104 429	709 319	76 857	-7,4%	-26,4%
6	АО "KAFOLAT SUG'URTA KOMPANIYASI"	431 940	116 644	704 884	187 051	+63,2%	+60,4%
7	АО "KAPITAL SUG'URTA"	420 707	211 801	582 756	192 318	+38,5%	-9,2%
8	АО "KAFIL SUG'URTA"	552 142	79 666	580 151	65 910	+5,1%	-17,3%
9	АО "ALSKOM"	642 827	191 339	469 517	66 380	-27,0%	-65,3%
10	АО "NEO INSURANCE CORP"	486 656	96 677	412 954	107 038	-15,1%	+10,7%
11	АО "IMKON SUG'URTA"	304 237	8 562	379 685	67 494	+24,8%	+688,3%
12	АО "INSON"	374 170	36 930	376 580	128 039	+0,6%	+246,7%
13	АО "ALFA INVEST SUG'URTA KOMPANIYASI"	219 302	38 014	374 493	89 573	+70,8%	+135,6%
14	АО "SQB INSURANCE SUG'URTA KOMPANIYASI"	193 868	19 482	344 644	61 360	+77,8%	+215,0%
15	АО "O'ZAGROSUG'URTA"	384 166	67 812	337 029	68 401	-12,3%	+0,9%
16	АО "TRUST-INSURANCE"	158 033	42 039	227 564	27 798	+44,0%	-33,9%
17	АО "ASIA INSURANCE SUG'URTA KOMPANIYASI"	129 018	43 252	194 356	25 970	+50,6%	-40,0%
18	АО "INFINITY INSURANCE"	93 784	6 718	149 366	59 998	+59,3%	+793,1%
19	АО "IMPEX-INSURANCE"	109 774	34 163	113 558	15 646	+3,4%	-54,2%
20	АО "SEMURG SUG'URTA"	144 009	39 343	94 375	1 566	-34,5%	-96,0%
21	АО "INGO-UZBEKISTON"	62 959	20 435	89 374	22 689	+42,0%	+11,0%
22	АО "ISHONCH SUG'URTA KOMPANIYASI"	64 240	22 000	84 716	7 526	+31,9%	-65,8%
23	АО "HAMKOR SUG'URTA"	7 925	7 924	66 858	5 606	+743,6%	-29,3%
24	<i>АО "GLOBAL INSURANCE GROUP"</i>	93 772	23 702	61 827	-	-34,1%	-100,0%
25	АО "TEMIRYO'L SUG'URTA"	87 272	92 134	48 658	108 457	-44,2%	+17,7%
26	СП АО "EUROASIA INSURANCE"	199	199	17 021	17 021	>+1000%	>+1000%
27	АО "ARIA SUG'URTA TASHKILOTI"	5 332	2 119	15 559	5 758	+191,8%	+171,7%
28	АО "MOSAIC INSURANCE GROUP"	714	176	1 377	263	+92,9%	+49,4%
29	АО ИИК "O'ZBEKISTON QAYTA SUG'URTA KOMPANIYASI"	-	-	13	13	0%	0%
30	<i>АО "OMAD SUG'URTA"</i>	15 930	-	-	-	-100,0%	0%

2.8 Информация о действующих и заключенных договорах страхования в отрасли страхования жизни

штук

№	Наименование страховых компаний	01.04.2025		01.04.2026		Изменение, в % (действующие договоры)	Изменение, в % (заключенные договоры)
		Количество действующих договоров	Количество заключенных договоров	Количество действующих договоров	Количество заключенных договоров		
	Всего	313 430	395 812	298 406	50 841	-4,8%	-87,2%
1	АО "AGROS HAYOT"	12 874	1	8 298	110	-35,5%	>+1000%
2	АО "ALFA LIFE INSURANCE"	11 470	1 839	15 004	7 186	+30,8%	+290,8%
3	АО "APEX LIFE INSURANCE"	286 736	393 660	118 585	10 379	-58,6%	-97,4%
4	АО "KAFOLAT HAYOT INSURANCE"	749	196	413	384	-44,9%	+95,9%
5	АО "O'ZBEKINVEST HAYOT SUG'URTA KOMPANIYASI"	1 601	116	816	156	-49,0%	+34,5%
6	АО "TBC SUG'URTA"	-	-	153 974	31 310	0%	0%
7	АО "PRESTIGE INSURANCE"	-	-	1 316	1 316	0%	0%

2.9 Сведения о территориальных подразделениях

№	Наименование страховых компаний	01.04.2025			01.04.2026			Изменение, в % (количество территориальных подразделений)
		Количество территориальных подразделений	в городской местности	в сельской местности	Количество территориальных подразделений	в городской местности	в сельской местности	
	Всего	1 716	1 175	541	1 906	1 375	531	+11,1%
1	АО ЭЙСК "O'ZBEKINVEST"	227	72	155	224	70	154	-1,3%
2	АО "KAFOLAT SUG'URTA KOMPANIYASI"	205	68	137	218	81	137	+6,3%
3	АО "APEX INSURANCE"	143	143	-	208	208	-	+45,5%
4	АО "O'ZAGROSUG'URTA"	196	55	141	196	55	141	0%
5	АО "MY-INSURANCE"	79	79	-	95	95	-	+20,3%
6	АО "ALSKOM"	93	30	63	93	30	63	0%
7	АО "NEO INSURANCE CORP"	62	62	-	87	87	-	+40,3%
8	АО "KAFIL SUG'URTA"	73	64	9	86	78	8	+17,8%
9	АО "GROSS SUG'URTA KOMPANIYASI"	63	63	-	83	83	-	+31,7%
10	АО "IMPEX-INSURANCE"	69	66	3	71	71	-	+2,9%
11	АО "KAPITAL SUG'URTA"	48	48	-	54	54	-	+12,5%
12	АО "SEMURG SUG'URTA"	31	31	-	53	53	-	+71,0%
13	АО "INSON"	57	57	-	51	51	-	-10,5%
14	АО "ASIA INSURANCE SUG'URTA KOMPANIYASI"	32	24	8	50	40	10	+56,3%
15	АО "TRUST-INSURANCE"	41	38	3	43	40	3	+4,9%
16	АО "INFINITY INSURANCE"	30	30	-	30	30	-	0%
17	АО "TEMIRYO'L SUG'URTA"	29	29	-	29	29	-	0%
18	АО "XALQ SUG'URTA"	28	28	-	29	29	-	+3,6%
19	АО "IMKON SUG'URTA"	26	26	-	26	26	-	0%
20	АО "ALFA INVEST SUG'URTA KOMPANIYASI"	22	22	-	23	23	-	+4,5%
21	АО "APEX LIFE INSURANCE"	23	21	2	17	15	2	-26,1%
22	АО "ISHONCH SUG'URTA KOMPANIYASI"	16	3	13	16	3	13	0%
23	АО "HAMKOR SUG'URTA"	21	14	7	15	15	-	-28,6%
24	АО "ALFA LIFE INSURANCE"	16	16	-	15	15	-	-6,3%
25	СП АО "EUROASIA INSURANCE"	14	14	-	14	14	-	0%
26	АО "INGO-UZBEKISTON"	14	14	-	14	14	-	0%
27	АО "SQB INSURANCE SUG'URTA KOMPANIYASI"	14	14	-	14	14	-	0%
28	АО "AGROS HAYOT"	14	14	-	14	14	-	0%
29	АО "KAFOLAT HAYOT INSURANCE"	14	14	-	14	14	-	0%
30	АО "O'ZBEKINVEST HAYOT SUG'URTA KOMPANIYASI"	7	7	-	14	14	-	+100,0%
31	<i>АО "OMAD SUG'URTA"</i>	6	6	-	4	4	-	-33,3%
32	<i>АО "GLOBAL INSURANCE GROUP"</i>	1	1	-	1	1	-	0%
33	АО "ARIA SUG'URTA TASHKILOTI"	1	1	-	1	1	-	0%
34	АО "MOAIC INSURANCE GROUP"	1	1	-	1	1	-	0%
35	АО НПК "O'ZBEKISTON QAYTA SUG'URTA KOMPANIYASI"	-	-	-	1	1	-	0%
36	АО "TBC SUG'URTA"	-	-	-	1	1	-	0%
37	АО "PRESTIGE INSURANCE"	-	-	-	1	1	-	0%

2.10 Сведения о страховых претензиях в отрасли общего страхования

штук

№	Наименование страховых компаний	01.04.2025						01.04.2026						Изменение, в % (общее количество поступивших претензий)		
		Общее количество поступивших претензий	Количество урегулированных страховых претензий		Количество неурегулированных страховых претензий	в % к общему	Общее количество поступивших претензий	Количество урегулированных страховых претензий		Количество неурегулированных страховых претензий	в % к общему					
			Выплачено	в % к общему				Отказано	в % к общему			Выплачено	в % к общему		Отказано	в % к общему
	Всего	57 090	50 628	88,7%	1 341	2,3%	5 121	9,0%	74 842	69 242	92,5%	1 213	1,6%	4 387	5,9%	+31,1%
1	АО "APEX INSURANCE"	2 441	2 017	82,6%	307	12,6%	117	4,8%	25 596	25 294	98,8%	227	0,9%	75	0,3%	+948,6%
2	АО "KAFOLAT SUG'URTA KOMPANIYASI"	3 999	3 893	97,3%	34	0,9%	72	1,8%	6 876	6 732	97,9%	75	1,1%	69	1,0%	+71,9%
3	АО "GROSS SUG'URTA KOMPANIYASI"	6 386	6 150	96,3%	65	1,0%	171	2,7%	6 608	6 429	97,3%	48	0,7%	131	2,0%	+3,5%
4	АО "ALSKOM"	3 391	3 329	98,2%	18	0,5%	44	1,3%	3 815	3 781	99,1%	34	0,9%	-	0,0%	+12,5%
5	АО "NEO INSURANCE CORP"	864	668	77,3%	55	6,4%	141	16,3%	3 539	3 413	96,4%	43	1,2%	83	2,3%	+309,6%
6	АО "TRUST-INSURANCE"	260	152	58,5%	5	1,9%	103	39,6%	3 374	2 213	65,6%	6	0,2%	1 155	34,2%	>+1000%
7	АО "MOAIC INSURANCE GROUP"	996	986	99,0%	-	0,0%	10	1,0%	2 513	2 504	99,6%	-	0,0%	9	0,4%	+152,3%
8	АО "ALFA INVEST SUG'URTA KOMPANIYASI"	3 267	3 051	93,4%	144	4,4%	72	2,2%	2 500	2 337	93,5%	99	4,0%	64	2,6%	-23,5%
9	АО "KAFIL SUG'URTA"	2 637	2 575	97,6%	49	1,9%	13	0,5%	2 426	2 357	97,2%	59	2,4%	10	0,4%	-8,0%
10	АО ЭНКС "O'ZBEKINVEST"	1 560	1 007	64,6%	50	3,2%	503	32,2%	2 390	1 544	64,6%	66	2,8%	780	32,6%	+53,2%
11	АО "MY-INSURANCE"	1 916	1 577	82,3%	26	1,4%	313	16,3%	1 908	1 635	85,7%	38	2,0%	235	12,3%	-0,4%
12	АО "IMKON SUG'URTA"	1 982	1 956	98,7%	5	0,3%	21	1,1%	1 660	1 653	99,6%	3	0,2%	4	0,2%	-16,2%
13	АО "ASIA INSURANCE SUG'URTA KOMPANIYASI"	394	217	55,1%	31	7,9%	146	37,1%	1 622	1 217	75,0%	216	13,3%	189	11,7%	+311,7%
14	АО "INSON"	1 340	1 116	83,3%	67	5,0%	157	11,7%	1 616	1 498	92,7%	29	1,8%	89	5,5%	+20,6%
15	АО "SQB INSURANCE SUG'URTA KOMPANIYASI"	928	919	99,0%	9	1,0%	-	0,0%	1 563	1 526	97,6%	24	1,5%	13	0,8%	+68,4%
16	АО "ISHONCH SUG'URTA KOMPANIYASI"	936	704	75,2%	3	0,3%	229	24,5%	1 310	1 003	76,6%	3	0,2%	304	23,2%	+40,0%
17	АО "KAPITAL SUG'URTA"	15 574	14 835	95,3%	53	0,3%	686	4,4%	1 200	732	61,0%	22	1,8%	446	37,2%	-92,3%
18	АО "INGO-UZBEKISTON"	499	470	94,2%	11	2,2%	18	3,6%	975	926	95,0%	13	1,3%	36	3,7%	+95,4%
19	АО "O'ZAGROSUG'URTA"	674	515	76,4%	29	4,3%	130	19,3%	763	574	75,2%	28	3,7%	161	21,1%	+13,2%
20	АО "INFINITY INSURANCE"	578	550	95,2%	13	2,2%	15	2,6%	513	493	96,1%	10	1,9%	10	1,9%	-11,2%
21	АО "TEMIRYO'L SUG'URTA"	2 296	542	23,6%	24	1,0%	1 730	75,3%	416	231	55,5%	19	4,6%	166	39,9%	-81,9%
22	АО "XALQ SUG'URTA"	1 665	1 531	92,0%	43	2,6%	91	5,5%	388	230	59,3%	71	18,3%	87	22,4%	-76,7%
23	АО "IMPEX-INSURANCE"	597	339	56,8%	237	39,7%	21	3,5%	382	229	59,9%	8	2,1%	145	38,0%	-36,0%
24	АО "ARIA SUG'URTA TASHKILOTI"	230	212	92,2%	7	3,0%	11	4,8%	291	259	89,0%	10	3,4%	22	7,6%	+26,5%
25	СП АО "EUROASIA INSURANCE"	149	55	36,9%	4	2,7%	90	60,4%	239	196	82,0%	18	7,5%	25	10,5%	+60,4%
26	АО "HAMKOR SUG'URTA"	137	60	43,8%	32	23,4%	45	32,8%	135	95	70,4%	17	12,6%	23	17,0%	-1,5%
27	АО "SEMURG SUG'URTA"	302	259	85,8%	8	2,6%	35	11,6%	132	89	67,4%	13	9,8%	30	22,7%	-56,3%
28	АО "GLOBAL INSURANCE GROUP"	1 021	928	90,9%	10	1,0%	83	8,1%	92	52	56,5%	14	15,2%	26	28,3%	-91,0%
29	АО "OMAD SUG'URTA"	71	15	21,1%	2	2,8%	54	76,1%	-	-	0,0%	-	0,0%	-	0,0%	-100,0%
30	АО НПК "O'ZBEKISTON QAYTA SUG'URTA KOMPANIYASI"	-	-	0,0%	-	0,0%	-	0,0%	-	-	0,0%	-	0,0%	-	0,0%	0%

2.11 Сведения о страховых претензиях в отрасли страхования жизни

штук

№	Наименование страховых компаний	01.04.2025						01.04.2026						Изменение, в % (общее количество поступивших претензий)		
		Общее количество поступивших претензий	Количество урегулированных страховых претензий				Количество неурегулированных страховых претензий в % к общему	Общее количество поступивших претензий	Количество урегулированных страховых претензий				Количество неурегулированных страховых претензий в % к общему			
			Выплачено	в % к общему	Отказано	в % к общему			Выплачено	в % к общему	Отказано	в % к общему				
	Всего	7 831	7 820	99,9%	1	0,0%	10	0,1%	18 302	18 217	99,5%	1	0,0%	84	0,5%	+133,7%
1	АО "AGROS HAYOT"	860	852	99,1%	-	0,0%	8	0,9%	30	30	100,0%	-	0,0%	-	0,0%	-96,5%
2	АО "ALFA LIFE INSURANCE"	1 011	1 009	99,8%	1	0,1%	1	0,1%	3 876	3 875	100,0%	1	0,0%	-	0,0%	+283,4%
3	АО "APEX LIFE INSURANCE"	4 232	4 232	100,0%	-	0,0%	-	0,0%	12 500	12 500	100,0%	-	0,0%	-	0,0%	+195,4%
4	АО "KAFOLAT HAYOT INSURANCE"	832	832	100,0%	-	0,0%	-	0,0%	1 065	1 065	100,0%	-	0,0%	-	0,0%	+28,0%
5	АО "O'ZBEKINVEST HAYOT SUG'URTA KOMPANIYASI"	896	895	99,9%	-	0,0%	1	0,1%	725	725	100,0%	-	0,0%	-	0,0%	-19,1%
6	АО "TBC SUG'URTA"	-	-	0,0%	-	0,0%	-	0,0%	106	22	20,8%	-	0,0%	84	79,2%	0%
7	АО "PRESTIGE INSURANCE"	-	-	0,0%	-	0,0%	-	0,0%	-	-	0,0%	-	0,0%	-	0,0%	0%

2.13 Сведения по страховым выплатам в разрезе обособленных подразделений

млн. сум

№	Страховые компании	Страховые выплаты по компаниям	Доля (%)	в том числе																											
				Республика Каракалпакстан		Андижанская область		Бухарская область		Джизакская область		Кашкардарьинская область		Навоийская область		Наманганская область		Самаркандская область		Сурхандарьинская область		Сырдарьинская область		Ташкентская область		Ферганская область		Хорезмская область		г.Ташкент	
				Страховые выплаты	Доли (%)	Страховые выплаты	Доли (%)	Страховые выплаты	Доли (%)	Страховые выплаты	Доли (%)	Страховые выплаты	Доли (%)	Страховые выплаты	Доли (%)	Страховые выплаты	Доли (%)	Страховые выплаты	Доли (%)	Страховые выплаты	Доли (%)	Страховые выплаты	Доли (%)	Страховые выплаты	Доли (%)	Страховые выплаты	Доли (%)	Страховые выплаты	Доли (%)	Страховые выплаты	Доли (%)
	Всего	838 184,3	100,0%	7 420,5	0,9%	9 196,2	1,1%	7 308,3	0,9%	7 079,6	0,8%	8 670,5	1,0%	5 387,1	0,6%	6 940,1	0,8%	7 580,9	0,9%	5 016,3	0,6%	5 184,8	0,6%	21 995,4	2,6%	11 825,3	1,4%	9 097,7	1,1%	725 481,6	86,6%
<i>Отрасль общесо страхования</i>																															
1	АО "APEX INSURANCE"	326 984,2	39,0%	3 849,4	51,9%	212,9	2,3%	1 104,6	15,1%	734,6	10,4%	1 358,6	15,7%	484,3	9,0%	202,3	2,9%	1 199,1	15,8%	778,3	15,5%	835,5	16,1%	22,2	0,1%	980,4	8,3%	1 937,1	21,3%	313 284,8	43,2%
2	АО "ONCK" O"ZBEKINVEST"	78 448,7	9,4%	412,5	5,6%	718,4	7,8%	1 345,0	18,4%	349,7	4,9%	283,5	3,3%	351,0	6,5%	268,8	3,9%	841,8	11,1%	418,5	8,3%	493,6	9,5%	2 296,0	10,4%	586,0	5,0%	926,2	10,2%	69 157,7	9,5%
3	АО "GROSS SUG"URTA KOMPANIYASI"	66 715,2	8,0%	131,4	1,8%	807,1	8,8%	77,1	1,1%	117,9	1,7%	127,8	1,5%	695,3	12,9%	86,8	1,3%	710,6	9,4%	314,9	6,3%	30,6	0,6%	241,4	1,1%	1 177,7	10,0%	286,9	3,2%	61 909,8	8,5%
4	АО "MY-INSURANCE"	54 115,7	6,5%	224,5	3,0%	3 934,0	42,8%	21,3	0,3%	499,8	7,1%	322,0	3,7%	171,2	3,2%	681,4	9,8%	1 571,0	20,7%	505,0	10,1%	1 696,8	32,7%	192,5	0,9%	1 547,2	13,1%	104,4	1,1%	42 644,6	5,9%
5	АО "KAFOLAT SUG"URTA KOMPANIYASI"	39 640,4	4,7%	110,2	1,5%	493,1	5,4%	385,1	5,3%	258,2	3,6%	199,5	2,3%	98,4	1,8%	540,5	7,8%	127,0	1,7%	248,0	4,9%	330,1	6,4%	1 623,7	7,4%	475,0	4,0%	207,0	2,3%	34 544,5	4,8%
6	АО "TRUST-INSURANCE"	27 827,5	3,3%	-	0,0%	-	0,0%	158,8	2,2%	53,1	0,7%	571,9	6,6%	-	0,0%	-	0,0%	24,8	0,3%	152,9	3,0%	-	0,0%	-	0,0%	1 256,9	10,6%	15,3	0,2%	25 593,8	3,5%
7	АО "ALSKOM"	25 656,6	3,1%	253,8	3,4%	75,8	0,8%	200,8	2,7%	1 731,1	24,5%	1 421,3	16,4%	534,7	9,9%	15,0	0,2%	204,6	2,7%	52,0	1,0%	455,6	8,8%	425,7	1,9%	1 416,6	12,0%	46,9	0,5%	18 822,8	2,6%
8	АО "SQB INSURANCE SUG"URTA KOMPANIYASI"	25 266,9	3,0%	1 206,3	16,3%	190,5	2,1%	205,6	2,8%	611,3	8,6%	470,1	5,4%	189,2	3,5%	120,6	1,7%	514,0	6,8%	111,9	2,2%	681,0	13,1%	1 777,0	8,1%	354,5	3,0%	223,1	2,5%	18 611,9	2,6%
9	АО "IMPEX-INSURANCE"	22 303,3	2,7%	105,0	1,4%	11,8	0,1%	85,0	1,2%	494,8	7,0%	585,3	6,8%	-	0,0%	107,5	1,5%	-	0,0%	26,1	0,5%	13,3	0,3%	-	0,0%	29,4	0,2%	2 532,4	27,8%	18 312,6	2,5%
10	АО "KAFIL SUG"URTA"	16 643,0	2,0%	126,6	1,7%	303,2	3,3%	213,6	2,9%	102,4	1,4%	-	0,0%	16,2	0,3%	36,0	0,5%	48,5	0,6%	240,8	4,8%	-	0,0%	4 976,0	22,6%	921,9	7,8%	138,7	1,5%	9 519,0	1,3%
11	АО "ALFA INVEST SUG"URTA KOMPANIYASI"	15 411,8	1,8%	15,0	0,2%	171,6	1,9%	155,4	2,1%	204,4	2,9%	1 427,7	16,5%	299,6	5,6%	280,3	4,0%	177,5	2,3%	1,6	0,0%	0,7	0,0%	273,5	1,2%	101,6	0,9%	297,9	3,3%	12 005,1	1,7%
12	АО "KAPITAL SUG"URTA"	10 810,6	1,3%	26,8	0,4%	938,2	10,2%	100,0	1,4%	292,3	4,1%	-	0,0%	101,3	1,9%	14,0	0,2%	-	0,0%	75,5	1,5%	35,5	0,7%	202,2	0,9%	2,6	0,0%	1 085,9	11,9%	7 936,3	1,1%
13	АО "INSON"	10 558,8	1,3%	14,0	0,2%	164,6	1,8%	899,4	12,3%	-	0,0%	285,7	3,3%	-	0,0%	3,0	0,0%	229,7	3,0%	418,9	8,4%	-	0,0%	-	0,0%	181,1	1,5%	7,8	0,1%	8 354,5	1,2%
14	АО "NEO INSURANCE CORP"	10 298,3	1,2%	62,0	0,8%	276,3	3,0%	225,5	3,1%	8,1	0,1%	140,7	1,6%	40,0	0,7%	72,6	1,0%	351,2	4,6%	98,7	2,0%	11,8	0,2%	423,5	1,9%	22,5	0,2%	166,0	1,8%	8 399,4	1,2%
15	АО "TEMIRYO'L SUG"URTA"	9 408,9	1,1%	143,7	1,9%	79,5	0,9%	28,6	0,4%	613,1	8,7%	263,3	3,0%	153,9	2,9%	35,1	0,5%	583,0	7,7%	79,4	1,6%	29,2	0,6%	91,5	0,4%	401,9	3,4%	51,5	0,6%	6 855,3	0,9%
16	АО "ASIA INSURANCE SUG"URTA KOMPANIYASI"	8 302,3	1,0%	-	0,0%	68,8	0,7%	103,6	1,4%	21,9	0,3%	45,7	0,5%	29,5	0,5%	59,6	0,9%	111,9	1,5%	104,8	2,1%	42,1	0,8%	1 211,5	5,5%	65,5	0,6%	9,4	0,1%	6 427,9	0,9%
17	АО "IMKON SUG"URTA"	5 532,2	0,7%	13,4	0,2%	2,9	0,0%	-	0,0%	-	0,0%	-	0,0%	0,1	0,0%	-	0,0%	100,7	1,3%	20,9	0,4%	-	0,0%	1 133,4	5,2%	-	0,0%	-	0,0%	4 260,7	0,6%
18	АО "INGO-UZBEKISTON"	5 473,5	0,7%	-	0,0%	6,8	0,1%	51,8	0,7%	367,8	5,2%	292,1	3,4%	100,7	1,9%	222,9	3,2%	50,8	0,7%	291,0	5,8%	90,5	1,7%	159,4	0,7%	12,8	0,1%	427,2	4,7%	3 399,7	0,5%
19	АО "O"ZAGROSUG"URTA"	5 403,5	0,6%	198,1	2,7%	237,7	2,6%	170,5	2,3%	40,3	0,6%	88,2	1,0%	60,6	1,1%	107,2	1,5%	161,7	2,1%	63,1	1,3%	92,2	1,8%	516,5	2,3%	100,8	0,9%	83,8	0,9%	3 483,0	0,5%
20	АО "ISHONCH SUG"URTA KOMPANIYASI"	4 206,2	0,5%	-	0,0%	-	0,0%	547,3	7,5%	-	0,0%	-	0,0%	772,0	14,3%	-	0,0%	-	0,0%	492,3	9,8%	-	0,0%	418,4	1,9%	170,3	1,4%	-	0,0%	1 806,0	0,2%
21	АО "MOSAIC INSURANCE GROUP"	4 078,0	0,5%	-	0,0%	-	0,0%	-	0,0%	-	0,0%	-	0,0%	-	0,0%	-	0,0%	-	0,0%	-	0,0%	-	0,0%	-	0,0%	-	0,0%	-	0,0%	4 078,0	0,6%
22	АО "XALQ SUG"URTA"	3 922,5	0,5%	163,2	2,2%	11,0	0,1%	114,3	1,6%	310,1	4,4%	347,5	4,0%	32,9	0,6%	113,8	1,6%	394,5	5,2%	196,4	3,9%	215,0	4,1%	52,0	0,2%	128,7	1,1%	149,5	1,6%	1 693,6	0,2%
23	<i>АО "GLOBAL INSURANCE GROUP"</i>	3 676,3	0,4%	4,5	0,1%	-	0,0%	21,1	0,3%	-	0,0%	17,7	0,2%	-	0,0%	9,7	0,1%	50,0	0,7%	74,5	1,5%	-	0,0%	38,2	0,2%	-	0,0%	7,1	0,1%	3 453,4	0,5%
24	АО "INFINITY INSURANCE"	3 348,7	0,4%	99,4	1,3%	-	0,0%	836,6	11,4%	172,0	2,4%	83,5	1,0%	80,1	1,5%	38,0	0,5%	14,6	0,2%	-	0,0%	-	0,0%	48,6	0,2%	-	0,0%	8,0	0,1%	1 967,9	0,3%
25	СНП АО "EUROASIA INSURANCE"	1 862,4	0,2%	-	0,0%	-	0,0%	-	0,0%	-	0,0%	-	0,0%	-	0,0%	-	0,0%	-	0,0%	-	0,0%	-	0,0%	-	0,0%	-	0,0%	-	0,0%	1 862,4	0,3%
26	АО "SEMURG SUG"URTA"	1 379,2	0,2%	66,4	0,9%	198,0	2,2%	10,0	0,1%	-	0,0%	56,9	0,7%	598,4	11,1%	14,0	0,2%	9,6	0,1%	135,3	2,7%	-	0,0%	-	0,0%	-	0,0%	9,1	0,1%	281,5	0,0%
27	АО "HAMKOR SUG"URTA"	1 215,7	0,1%	14,0	0,2%	123,0	1,3%	83,1	1,1%	-	0,0%	9,0	0,1%	-	0,0%	-	0,0%	-	0,0%	15,0	0,3%	93,4	1,8%	188,7	0,9%	92,1	0,8%	10,5	0,1%	586,8	0,1%
28	АО "ARIA SUG"URTA TASHKILOTI"	955,7	0,1%	-	0,0%	-	0,0%	-	0,0%	-	0,0%	-	0,0%	-	0,0%	-	0,0%	-	0,0%	-	0,0%	-	0,0%	-	0,0%	-	0,0%	-	0,0%	955,7	0,1%
29	АО НПК "OZBEKISTON QAYTA SUGURTA KOMPANIYASI"	-	0,0%	-	0,0%	-	0,0%	-	0,0%	-	0,0%	-	0,0%	-	0,0%	-	0,0%	-	0,0%	-	0,0%	-	0,0%	-	0,0%	-	0,0%	-	0,0%	-	0,0%
<i>Отрасль страхования жизни</i>																															
1	АО "APEX LIFE INSURANCE"	39 321,6	4,7%	100,6	1,4%	95,3	1,0%	68,1	0,9%	63,2	0,9%	218,3	2,5%	470,9	8,7%	2 858,8	41,2%	76,2	1,0%	0,7	0,0%	16,5	0,3%	5 409,4	24,6%	895,2	7,6%	345,7	3,8%	28 702,8	4,0%
2	АО "ALFA LIFE INSURANCE"	5 345,2	0,6%	5,0	0,1%	1,9	0,0%	19,9	0,3%	-	0,0%	7,3	0,1%	11,6	0,2%	1 022,6	14,7%	7,3	0,1%	8,7	0,2%	-	0,0%	-	0,0%	570,7	4,8%	-	0,0%	3 690,2	0,5%
3	АО "O"ZBEKINVEST HAYOT SUG"URTA KOMPANIYASI"	1 719,4	0,2%	7,9	0,1%	19,6	0,2%	11,2	0,2%	22,4	0,3%	32,1	0,4%	49,8	0,9%	6,5	0,1%	6,2	0,1%	76,4	1,5%	10,7	0,2%	76,9	0,3%	272,1	2,3%	8,5	0,1%	1 119,0	0,2%
4	АО "KAFOLAT HAYOT INSURANCE"	1 497,7	0,2%	1,8	0,0%	26,1	0,3%	44,3	0,6%	4,7	0,1%	4,1	0,0%	23,8	0,4%	15,6	0,2%	3,2	0,0%	5,5	0,1%	9,6	0,2%	58,6	0,3%	36,5	0,3%	-	0,0%	1 263,9	0,2%
5	АО "AGROS HAYOT"	617,2	0,1%	64,9	0,9%	28,3	0,3%	20,7	0,3%	6,3	0,1%	10,8	0,1%	21,8	0,4%	7,7	0,1%	11,4	0,2%	9,3	0,2%	0,9	0,0%	138,6	0,6%	25,3	0,2%	11,6	0,1%	259,6	0,0%
6	АО "TBC SUG"URTA"	237,2	0,0%	-	0,0%	-	0,0%	-	0,0%	-	0,0%	-	0,0%	-	0,0%	-	0,0%	-	0,0%	-	0,0%	-	0,0%	-	0,0%	-	0,0%	-	0,0%	237,2	0,0%
7	АО "PRESTIGE INSURANCE"	-	0,0%	-	0,0%	-																									

2.14 Сведения о количестве договоров страхования в разрезе обособленных подразделений

штук

№	Страховые компании	Количество договоров по компаниям	Доля (%)	в том числе																													
				Республика Каракалпакстан		Анжиянская область		Бухарская область		Джамбуйская область		Кашкарларийская область		Навоийская область		Наманганская область		Самаркандская область		Сурхандарийская область		Сырдарийская область		Ташкентская область		Ферганская область		Хорезмская область		г.Ташкент			
				Количество договоров	Доля (%)	Количество договоров	Доля (%)	Количество договоров	Доля (%)	Количество договоров	Доля (%)	Количество договоров	Доля (%)	Количество договоров	Доля (%)	Количество договоров	Доля (%)	Количество договоров	Доля (%)	Количество договоров	Доля (%)	Количество договоров	Доля (%)	Количество договоров	Доля (%)	Количество договоров	Доля (%)	Количество договоров	Доля (%)	Количество договоров	Доля (%)		
Всего				12 338 030	100,0%	293 422	2,4%	549 363	4,5%	409 986	3,3%	400 542	3,2%	514 339	4,2%	271 956	2,2%	496 950	4,0%	716 401	5,8%	402 261	3,3%	173 150	1,4%	307 608	2,5%	829 440	6,7%	416 868	3,4%	6 555 744	53,1%
<i>Отрасль общего страхования</i>																																	
1	АО "APEX INSURANCE"	1 628 095	13,2%	122 916	41,9%	45 938	8,4%	58 956	14,4%	44 704	11,2%	183 841	35,7%	36 408	13,4%	52 280	10,5%	146 924	20,5%	78 187	19,4%	47 887	27,7%	5 668	1,8%	69 065	8,3%	138 120	33,1%	597 201	9,1%		
2	АО "MY-INSURANCE"	1 591 152	12,9%	13 804	4,7%	41 716	7,6%	4 555	1,1%	187 409	46,8%	10 960	2,1%	9 643	3,5%	33 975	6,8%	20 532	2,9%	11 866	2,9%	12 337	7,1%	21 140	6,9%	98 760	11,9%	7 593	1,8%	1 116 862	17,0%		
3	АО ЭИСК "O'ZBEKINVEST"	1 313 809	10,6%	33 802	11,5%	115 575	21,0%	150 554	36,7%	37 519	9,4%	76 334	14,8%	68 435	25,2%	97 388	19,6%	182 417	25,5%	88 266	21,9%	19 671	11,4%	45 735	14,9%	154 686	18,6%	87 122	20,9%	156 305	2,4%		
4	АО "GROSS SUG-URTA KOMPANIYASI"	1 069 934	8,7%	17 162	5,8%	115 060	20,9%	7 489	1,8%	20 959	5,2%	21 948	4,3%	32 394	11,9%	53 008	10,7%	71 891	10,0%	36 813	9,2%	5 160	3,0%	9 440	3,1%	130 887	15,8%	26 286	6,3%	521 437	8,0%		
5	АО "XALQ SUG-URTA"	709 319	5,7%	17 827	6,1%	21 275	3,9%	24 208	5,9%	16 408	4,1%	21 059	4,1%	13 119	4,8%	15 800	3,2%	33 270	4,6%	22 849	5,7%	14 958	8,6%	15 903	5,2%	27 016	3,3%	20 593	4,9%	445 034	6,8%		
6	АО "KAFOLAT SUG-URTA KOMPANIYASI"	704 884	5,7%	9 001	3,1%	42 232	7,7%	54 200	13,2%	33 910	8,5%	37 621	7,3%	23 803	8,8%	99 999	20,1%	53 800	7,5%	44 516	11,1%	24 272	14,0%	14 520	4,7%	72 655	8,8%	29 872	7,2%	164 483	2,5%		
7	АО "KAPITAL SUG-URTA"	582 756	4,7%	1 002	0,3%	58	0,0%	1 694	0,4%	12	0,0%	139	0,0%	186	0,1%	913	0,2%	1 632	0,2%	387	0,1%	5 791	3,3%	1 100	0,4%	3 275	0,4%	2 001	0,5%	564 566	8,6%		
8	АО "KAFIL SUG-URTA"	580 151	4,7%	2 481	0,8%	5 757	1,0%	10 771	2,6%	3 365	0,8%	5 490	1,1%	3 979	1,5%	2 192	0,4%	2 410	0,3%	2 310	0,6%	1 969	1,1%	10 179	3,3%	5 652	0,7%	9 635	2,3%	513 961	7,8%		
9	АО "ALSKOM"	469 517	3,8%	14 624	5,0%	7 020	1,3%	9 718	2,4%	19 528	4,9%	21 562	4,2%	19 800	7,3%	3 928	0,8%	14 538	2,0%	11 930	3,0%	16 986	9,8%	19 875	6,5%	67 014	8,1%	11 126	2,7%	231 868	3,5%		
10	АО "NEO INSURANCE CORP"	412 954	3,3%	155	0,1%	53 895	9,8%	14 018	3,4%	2 011	0,5%	27 868	5,4%	1 081	0,4%	34 150	6,9%	65 259	9,1%	15 024	3,7%	4 184	2,4%	18 687	6,1%	3 743	0,5%	19 728	4,7%	153 151	2,3%		
11	АО "IMKON SUG-URTA"	379 685	3,1%	2 805	1,0%	2 043	0,4%	1 027	0,3%	1 155	0,3%	699	0,1%	2 893	1,1%	858	0,2%	7 205	1,0%	3 166	0,8%	981	0,6%	5 195	1,7%	2 725	0,3%	1 256	0,3%	347 677	5,3%		
12	АО "INSON"	376 580	3,1%	2 488	0,8%	5 152	0,9%	5 320	1,3%	83	0,0%	9 619	1,9%	106	0,0%	1 334	0,3%	7 323	1,0%	13 707	3,4%	16	0,0%	100	0,0%	3 786	0,5%	2 019	0,5%	325 527	5,0%		
13	АО "ALFA INVEST SUG-URTA KOMPANIYASI"	374 493	3,0%	2 028	0,7%	10 521	1,9%	8 372	2,0%	1 659	0,4%	12 352	2,4%	15 205	5,6%	6 252	1,3%	5 385	0,8%	1 539	0,4%	255	0,1%	3 046	1,0%	14 101	1,7%	4 090	1,0%	289 688	4,4%		
14	АО "SQB INSURANCE SUG-URTA KOMPANIYASI"	344 644	2,8%	12 882	4,4%	6 730	1,2%	6 145	1,5%	5 078	1,3%	8 736	1,7%	10 369	3,8%	4 144	0,8%	9 042	1,3%	4 683	1,2%	3 786	2,2%	8 744	2,8%	10 175	1,2%	5 660	1,4%	248 470	3,8%		
15	АО "O'ZAGROSSUG-URTA"	337 029	2,7%	20 649	7,0%	23 537	4,3%	18 811	4,6%	9 069	2,3%	28 268	5,5%	11 464	4,2%	30 750	6,2%	29 196	4,1%	17 988	4,5%	3 218	1,9%	33 934	11,0%	45 458	5,5%	22 147	5,3%	42 540	0,6%		
16	АО "TRUST-INSURANCE"	227 564	1,8%	1 233	0,4%	4 754	0,9%	2 117	0,5%	580	0,1%	1 363	0,3%	1 560	0,6%	94	0,0%	14 054	2,0%	3 093	0,8%	653	0,4%	2 025	0,7%	75 214	9,1%	3 672	0,9%	117 152	1,8%		
17	АО "ASIA INSURANCE SUG-URTA KOMPANIYASI"	194 356	1,6%	2 249	0,8%	13 649	2,5%	4 135	1,0%	1 990	0,5%	6 463	1,3%	3 201	1,2%	29 456	5,9%	26 819	3,7%	6 341	1,6%	2 028	1,2%	53 030	17,2%	3 306	0,4%	1 721	0,4%	39 968	0,6%		
18	АО "INFINITY INSURANCE"	149 366	1,2%	3 321	1,1%	1 959	0,4%	1 188	0,3%	2 354	0,6%	4 544	0,9%	2 149	0,8%	4 383	0,9%	3 887	0,5%	2 550	0,6%	814	0,5%	6 183	2,0%	2 471	0,3%	1 514	0,4%	112 049	1,7%		
19	АО "IMPEX-INSURANCE"	113 558	0,9%	2 772	0,9%	3 857	0,7%	5 418	1,3%	1 505	0,4%	1 586	0,3%	1 560	0,6%	102	0,0%	3 487	0,5%	7 065	1,8%	1 411	0,8%	2 848	0,9%	20 190	2,4%	5 097	1,2%	56 660	0,9%		
20	АО "SEMURG SUG-URTA"	94 375	0,8%	2 293	0,8%	11 074	2,0%	9 840	2,4%	194	0,0%	19 068	3,7%	3 620	1,3%	10 295	2,1%	3 043	0,4%	12 766	3,2%	263	0,2%	5 213	1,7%	2 998	0,4%	3 208	0,8%	10 500	0,2%		
21	АО "INGO-UZBEKISTON"	89 374	0,7%	619	0,2%	2 669	0,5%	1 879	0,5%	5 550	1,4%	6 451	1,3%	3 502	1,3%	5 720	1,2%	2 108	0,3%	3 624	0,9%	1 976	1,1%	2 389	0,8%	679	0,1%	3 384	0,8%	48 824	0,7%		
22	АО "ISHONCH SUG-URTA KOMPANIYASI"	84 716	0,7%	2 517	0,9%	1 313	0,2%	2 021	0,5%	1 599	0,4%	3 333	0,6%	1 380	0,5%	1 413	0,3%	838	0,1%	2 785	0,7%	604	0,3%	3 047	1,0%	5 098	0,6%	1 631	0,4%	57 137	0,9%		
23	АО "HAMKOR SUG-URTA"	66 858	0,5%	2 766	0,9%	7 500	1,4%	2 663	0,6%	1 113	0,3%	1 840	0,4%	1 955	0,7%	3 422	0,7%	4 140	0,6%	2 990	0,7%	3 072	1,8%	12 181	4,0%	5 933	0,7%	3 526	0,8%	13 757	0,2%		
24	АО "GLOBAL INSURANCE GROUP"	61 827	0,5%	574	0,2%	814	0,1%	3 601	0,9%	124	0,0%	2 183	0,4%	1 033	0,4%	1 371	0,3%	3 062	0,4%	3 747	0,9%	69	0,0%	5 140	1,7%	560	0,1%	82	0,0%	39 467	0,6%		
25	АО "TEMIRYO'L SUG-URTA"	48 658	0,4%	946	0,3%	4 702	0,9%	484	0,1%	2 404	0,6%	843	0,2%	2 238	0,8%	1 400	0,3%	3 554	0,5%	3 900	1,0%	592	0,3%	1 066	0,3%	2 300	0,3%	5 002	1,2%	19 227	0,3%		
26	СП АО "EUROASIA INSURANCE"	17 021	0,1%	-	0,0%	-	0,0%	-	0,0%	-	0,0%	-	0,0%	-	0,0%	-	0,0%	-	0,0%	-	0,0%	-	0,0%	-	0,0%	-	0,0%	-	0,0%	-	0,0%	17 021	0,3%
27	АО "ARIA SUG-URTA TASHKILOTI"	15 559	0,1%	-	0,0%	-	0,0%	-	0,0%	-	0,0%	-	0,0%	-	0,0%	-	0,0%	-	0,0%	-	0,0%	-	0,0%	-	0,0%	-	0,0%	-	0,0%	-	0,0%	15 559	0,2%
28	АО "MOSAIC INSURANCE GROUP"	1 377	0,0%	-	0,0%	-	0,0%	-	0,0%	-	0,0%	-	0,0%	-	0,0%	-	0,0%	-	0,0%	-	0,0%	-	0,0%	-	0,0%	-	0,0%	-	0,0%	-	0,0%	1 377	0,0%
29	АО ИИК "O'ZBEKISTON QAYTA SUGURTA KOMPANIYASI"	13	0,0%	-	0,0%	-	0,0%	-	0,0%	-	0,0%	-	0,0%	-	0,0%	-	0,0%	-	0,0%	-	0,0%	-	0,0%	-	0,0%	-	0,0%	-	0,0%	-	0,0%	13	0,0%
<i>Отрасль страхования жизни</i>																																	
1	АО "TBC SUG-URTA"	153 974	1,2%	-	0,0%	-	0,0%	-	0,0%	-	0,0%	-	0,0%	-	0,0%	-	0,0%	-	0,0%	-	0,0%	-	0,0%	-	0,0%	-	0,0%	-	0,0%	-	0,0%	153 974	2,3%
2	АО "APEX LIFE INSURANCE"	118 585	1,0%	232	0,1%	283	0,1%	466	0,1%	7	0,0%	18	0,0%	556	0,2%	1 347	0,3%	156	0,0%	-	0,0%	4	0,0%	175	0,1%	563	0,1%	564	0,1%	114 214	1,7%		
3	АО "ALFA LIFE INSURANCE"	15 004	0,1%	4	0,0%	1	0,0%	5	0,0%	-	0,0%	2	0,0%	8	0,0%	371	0,1%	22	0,0%	3	0,0%	-	0,0%	-	0,0%	335	0,0%	-	0,0%	14 253	0,2%		
4	АО "AGROS HAYOT"	8 298	0,1%	238	0,1%	245	0,0%	296	0,1%	148	0,0%	113	0,0%	287	0,1%	552	0,1%	388	0,1%	147	0,0%	175	0,1%	967	0,3%	569	0,1%	205	0,0%	3 968	0,1%		
5	АО "PRESTIGE INSURANCE"	1 316	0,0%	-	0,0%	-	0,0%	-	0,0%	-	0,0%	-	0,0%	-	0,0%	-	0,0%	-	0,0%	-	0,0%	-	0,0%	-	0,0%	-	0,0%	-	0,0%	-	0,0%	1 316	0,0%
6	АО "O'ZBEKINVEST HAYOT SUG-URTA KOMPANIYASI"	816	0,0%	31	0,0%	22	0,0%	2																									

РАЗДЕЛ 3. СВЕДЕНИЯ В РАЗРЕЗЕ РЕГИОНОВ
3.1 Сведения по страховым премиям

в млн. сум

№	Регион	Всего страховых премий			в том числе					
		01.04.2025	01.04.2026	Изменение, в %	Отрасль общего страхования			Отрасль страхования жизни		
		01.04.2025	01.04.2026	Изменение, в %	01.04.2025	01.04.2026	Изменение, в %	01.04.2025	01.04.2026	Изменение, в %
	Всего	2 630 481	4 016 993	+52,7%	2 434 841	3 740 638	+53,6%	195 640	276 356	+41,3%
1	Республика Каракалпакстан	42 078	44 138	+4,9%	39 874	44 067	+10,5%	2 204	71	-96,8%
2	Андижанская	41 221	67 208	+63,0%	39 002	66 289	+70,0%	2 220	919	-58,6%
3	Бухарская	42 260	57 500	+36,1%	42 165	57 179	+35,6%	95	320	+235,5%
4	Джизакская	39 193	32 784	-16,4%	39 185	32 773	-16,4%	8	11	+38,1%
5	Кашкадарьинская	69 944	74 632	+6,7%	69 790	74 370	+6,6%	154	263	+70,5%
6	Навоийская	28 516	29 527	+3,5%	27 253	28 949	+6,2%	1 264	578	-54,2%
7	Наманганская	34 650	40 800	+17,7%	31 117	37 197	+19,5%	3 533	3 603	+2,0%
8	Самаркандская	47 575	77 293	+62,5%	47 466	77 126	+62,5%	109	167	+52,9%
9	Сурхандарьинская	32 059	47 876	+49,3%	31 986	47 861	+49,6%	73	15	-78,8%
10	Сырдарьинская	22 346	29 967	+34,1%	22 346	29 967	+34,1%	-	-	0%
11	Ташкентская	67 375	77 198	+14,6%	59 007	70 891	+20,1%	8 368	6 307	-24,6%
12	Ферганская	57 658	81 315	+41,0%	55 641	79 771	+43,4%	2 017	1 544	-23,4%
13	Хорезмская	40 214	44 966	+11,8%	39 698	44 604	+12,4%	515	361	-29,9%
14	г.Ташкент	2 065 392	3 311 788	+60,3%	1 890 313	3 049 594	+61,3%	175 079	262 194	+49,8%

3.2 Сведения по страховым выплатам

в млн. сум

№	Регион	Страховые выплаты			в том числе					
					Отрасль общего страхования			Отрасль страхования жизни		
		01.04.2025	01.04.2026	Изменение, в %	01.04.2025	01.04.2026	Изменение, в %	01.04.2025	01.04.2026	Изменение, в %
Всего		643 639	838 184	+30,2%	596 341	789 446	+32,4%	47 297	48 738	+3,0%
1	Республика Каракалпакстан	53 888	7 420	-86,2%	53 278	7 240	-86,4%	611	180	-70,5%
2	Андижанская	6 278	9 196	+46,5%	5 970	9 025	+51,2%	308	171	-44,5%
3	Бухарская	6 058	7 308	+20,6%	5 469	7 144	+30,6%	589	164	-72,1%
4	Джизакская	3 085	7 080	+129,5%	2 931	6 983	+138,3%	154	97	-37,3%
5	Кашкадарьинская	11 357	8 670	-23,7%	10 996	8 398	-23,6%	360	273	-24,4%
6	Навоийская	9 589	5 387	-43,8%	8 312	4 809	-42,1%	1 278	578	-54,8%
7	Наманганская	22 804	6 940	-69,6%	17 087	3 029	-82,3%	5 717	3 911	-31,6%
8	Самаркандская	15 387	7 581	-50,7%	15 003	7 477	-50,2%	384	104	-72,9%
9	Сурхандарьинская	35 689	5 016	-85,9%	34 803	4 916	-85,9%	885	101	-88,6%
10	Сырдарьинская	20 820	5 185	-75,1%	20 717	5 147	-75,2%	104	38	-63,6%
11	Ташкентская	19 023	21 995	+15,6%	13 882	16 312	+17,5%	5 141	5 684	+10,6%
12	Ферганская	47 624	11 825	-75,2%	43 770	10 025	-77,1%	3 853	1 800	-53,3%
13	Хорезмская	9 608	9 098	-5,3%	8 515	8 732	+2,5%	1 094	366	-66,5%
14	г.Ташкент	382 428	725 482	+89,7%	355 609	690 209	+94,1%	26 820	35 273	+31,5%

3.3 Сведения по страховым обязательствам

в млн. сум

№	Регион	Страховые обязательства			В том числе					
		01.04.2025	01.04.2026	Изменение, в %	Отрасль общего страхования			Отрасль страхования жизни		
		01.04.2025	01.04.2026	Изменение, в %	01.04.2025	01.04.2026	Изменение, в %	01.04.2025	01.04.2026	Изменение, в %
	Всего	2 778 142 754	4 411 618 637	+58,8%	2 735 294 643	3 894 626 261	+42,4%	42 848 111	516 992 376	>+1000%
1	Республика Каракалпакстан	35 041 025	42 929 346	+22,5%	35 021 830	42 916 447	+22,5%	19 195	12 899	-32,8%
2	Андижанская	56 166 316	71 118 612	+26,6%	56 137 730	71 104 779	+26,7%	28 586	13 832	-51,6%
3	Бухарская	44 837 200	64 591 086	+44,1%	43 297 946	64 512 816	+49,0%	1 539 254	78 270	-94,9%
4	Джизакская	51 799 158	43 200 186	-16,6%	51 797 016	43 197 431	-16,6%	2 142	2 755	+28,6%
5	Кашкадарьинская	56 468 449	72 771 801	+28,9%	56 464 335	72 768 410	+28,9%	4 114	3 391	-17,6%
6	Навоийская	42 225 275	55 898 642	+32,4%	42 217 253	55 888 433	+32,4%	8 022	10 209	+27,3%
7	Наманганская	43 977 368	57 000 324	+29,6%	43 905 528	56 958 210	+29,7%	71 840	42 114	-41,4%
8	Самаркандская	71 322 748	97 598 472	+36,8%	71 201 658	97 468 313	+36,9%	121 089	130 159	+7,5%
9	Сурхандарьинская	36 444 997	49 915 782	+37,0%	36 438 733	49 914 475	+37,0%	6 265	1 307	-79,1%
10	Сырдарьинская	20 865 312	33 487 123	+60,5%	20 864 227	33 485 774	+60,5%	1 085	1 349	+24,4%
11	Ташкентская	68 977 764	103 326 553	+49,8%	68 899 775	103 221 266	+49,8%	77 988	105 287	+35,0%
12	Ферганская	152 332 565	99 953 953	-34,4%	152 313 413	99 939 781	-34,4%	19 152	14 172	-26,0%
13	Хорезмская	44 647 720	62 548 964	+40,1%	44 584 072	62 489 258	+40,2%	63 647	59 706	-6,2%
14	г.Ташкент	2 053 036 860	3 557 277 794	+73,3%	2 012 151 128	3 040 760 867	+51,1%	40 885 732	516 516 927	>+1000%

3.4 Информация о действующих и заключенных договорах страхования

штук

№	Регион	Всего количество договоров						в том числе											
								Отрасль общего страхования						Отрасль страхования жизни					
		Количество дейст. договоров	Количество закл. договоров	Количество дейст. договоров	Количество закл. договоров	Изменение, в % (действ. договора)	Изменение, в % (закл. договора)	Количество дейст. договоров	Количество закл. договоров	Количество дейст. договоров	Количество закл. договоров	Изменение, в % (действ. договора)	Изменение, в % (закл. договора)	Количество дейст. договоров	Количество закл. договоров	Количество дейст. договоров	Количество закл. договоров	Изменение, в % (действ. договора)	Изменение, в % (закл. договора)
		01.04.2025		01.04.2026				01.04.2025		01.04.2026				01.04.2025		01.04.2026			
	Всего	9 879 051	2 885 005	12 338 030	2 869 354	+24,9%	-0,5%	9 565 621	2 489 193	12 039 624	2 818 513	+25,9%	+13,2%	313 430	395 812	298 406	50 841	-4,8%	-87,2%
1	Республика Каракалпакстан	277 577	61 181	293 422	47 383	+5,7%	-22,6%	273 322	61 102	292 916	47 336	+7,2%	-22,5%	4 255	79	506	47	-88,1%	-40,5%
2	Андижанская	459 603	114 768	549 363	106 494	+19,5%	-7,2%	458 642	114 740	548 800	106 494	+19,7%	-7,2%	961	28	563	-	-41,4%	-100,0%
3	Бухарская	354 337	90 497	409 986	83 746	+15,7%	-7,5%	353 604	90 407	409 184	83 631	+15,7%	-7,5%	733	90	802	115	+9,4%	+27,8%
4	Джизакская	603 377	150 529	400 542	47 328	-33,6%	-68,6%	603 068	150 525	400 282	47 327	-33,6%	-68,6%	309	4	260	1	-15,9%	-75,0%
5	Кашкадарьинская	535 674	126 289	514 339	96 871	-4,0%	-23,3%	535 424	126 287	514 170	96 870	-4,0%	-23,3%	250	2	169	1	-32,4%	-50,0%
6	Навийская	226 950	50 047	271 956	44 634	+19,8%	-10,8%	225 758	49 529	271 083	44 618	+20,1%	-9,9%	1 192	518	873	16	-26,8%	-96,9%
7	Наманганская	433 028	111 078	496 950	95 057	+14,8%	-14,4%	430 240	110 682	494 627	94 598	+15,0%	-14,5%	2 788	396	2 323	459	-16,7%	+15,9%
8	Самаркандская	626 527	153 289	716 401	148 858	+14,3%	-2,9%	625 772	153 010	715 816	148 623	+14,4%	-2,9%	755	279	585	235	-22,5%	-15,8%
9	Сурхандарьинская	392 394	87 835	402 261	70 813	+2,5%	-19,4%	391 831	87 834	402 092	70 811	+2,6%	-19,4%	563	1	169	2	-70,0%	+100,0%
10	Сырдарьинская	164 339	44 748	173 150	39 570	+5,4%	-11,6%	164 146	44 748	172 953	39 570	+5,4%	-11,6%	193	-	197	-	+2,1%	0%
11	Ташкентская	275 091	52 477	307 608	75 609	+11,8%	+44,1%	273 675	52 457	306 388	75 593	+12,0%	+44,1%	1 416	20	1 220	16	-13,8%	-20,0%
12	Ферганская	734 387	186 984	829 440	141 624	+12,9%	-24,3%	731 805	186 718	827 747	141 361	+13,1%	-24,3%	2 582	266	1 693	263	-34,4%	-1,1%
13	Хорезмская	375 725	91 766	416 868	77 182	+11,0%	-15,9%	363 450	89 117	416 085	77 118	+14,5%	-13,5%	12 275	2 649	783	64	-93,6%	-97,6%
14	г.Ташкент	4 420 042	1 563 517	6 555 744	1 794 185	+48,3%	+14,8%	4 134 884	1 172 037	6 267 481	1 744 563	+51,6%	+48,8%	285 158	391 480	288 263	49 622	+1,1%	-87,3%

3.5 Сведения о страховых претензиях в отрасли общего страхования

штук

№	Регион	01.04.2025						01.04.2026						Изменение, в % (общее количество поступивших претензий)		
		Общее количество поступивших претензий	Количество урегулированных страховых претензий				Количество неурегулированных страховых претензий	в % к общему	Общее количество поступивших претензий	Количество урегулированных страховых претензий					Количество неурегулированных страховых претензий	в % к общему
			Выплачено	в % к общему	Отказано	в % к общему				Выплачено	в % к общему	Отказано	в % к общему			
	Всего	57 090	50 628	88,7%	1 341	2,3%	5 121	9,0%	74 842	69 242	92,5%	1 213	1,6%	4 387	5,9%	+31,1%
1	Республика Каракалпакстан	742	562	75,7%	56	7,5%	124	16,7%	796	636	79,9%	53	6,7%	107	13,4%	+7,3%
2	Андижанская	528	378	71,6%	29	5,5%	121	22,9%	524	361	68,9%	43	8,2%	120	22,9%	-0,8%
3	Бухарская	576	371	64,4%	49	8,5%	156	27,1%	630	392	62,2%	51	8,1%	187	29,7%	+9,4%
4	Джизакская	371	272	73,3%	30	8,1%	69	18,6%	552	453	82,1%	27	4,9%	72	13,0%	+48,8%
5	Кашкадарьинская	836	723	86,5%	37	4,4%	76	9,1%	723	613	84,8%	39	5,4%	71	9,8%	-13,5%
6	Навоийская	388	266	68,6%	42	10,8%	80	20,6%	327	238	72,8%	38	11,6%	51	15,6%	-15,7%
7	Наманганская	341	250	73,3%	35	10,3%	56	16,4%	373	274	73,5%	24	6,4%	75	20,1%	+9,4%
8	Самаркандская	590	422	71,5%	53	9,0%	115	19,5%	706	526	74,5%	51	7,2%	129	18,3%	+19,7%
9	Сурхандарьинская	619	466	75,3%	39	6,3%	114	18,4%	479	314	65,6%	34	7,1%	131	27,3%	-22,6%
10	Сырдарьинская	366	271	74,0%	11	3,0%	84	23,0%	420	325	77,4%	23	5,5%	72	17,1%	+14,8%
11	Ташкентская	1 112	857	77,1%	36	3,2%	219	19,7%	1 176	890	75,7%	50	4,3%	236	20,1%	+5,8%
12	Ферганская	678	464	68,4%	54	8,0%	160	23,6%	741	520	70,2%	47	6,3%	174	23,5%	+9,3%
13	Хорезмская	629	422	67,1%	52	8,3%	155	24,6%	687	499	72,6%	51	7,4%	137	19,9%	+9,2%
14	г.Ташкент	49 314	44 904	91,1%	818	1,7%	3 592	7,3%	66 708	63 201	94,7%	682	1,0%	2 825	4,2%	+35,3%

3.6 Сведения о страховых претензиях в отрасли страхования жизни

штук

№	Регион	01.04.2025						01.04.2026						Изменение, в % (общее количество поступивших претензий)		
		Общее количество поступивших претензий	Количество урегулированных страховых претензий		Количество неурегулированных страховых претензий	в % к общему	Общее количество поступивших претензий	Количество урегулированных страховых претензий		Количество неурегулированных страховых претензий	в % к общему					
			Выплачено	в % к общему				Отказано	в % к общему			Выплачено	в % к общему		Отказано	в % к общему
	Всего	7 831	7 820	99,9%	1	0,0%	10	0,1%	18 302	18 217	99,5%	1	0,0%	84	0,5%	+133,7%
1	Республика Каракалпакстан	118	118	100,0%	-	0,0%	-	0,0%	82	82	100,0%	-	0,0%	-	0,0%	-30,5%
2	Андижанская	193	193	100,0%	-	0,0%	-	0,0%	167	167	100,0%	-	0,0%	-	0,0%	-13,5%
3	Бухарская	145	145	100,0%	-	0,0%	-	0,0%	121	121	100,0%	-	0,0%	-	0,0%	-16,6%
4	Джизакская	59	59	100,0%	-	0,0%	-	0,0%	94	94	100,0%	-	0,0%	-	0,0%	+59,3%
5	Кашкадарьинская	129	129	100,0%	-	0,0%	-	0,0%	98	98	100,0%	-	0,0%	-	0,0%	-24,0%
6	Навоийская	150	150	100,0%	-	0,0%	-	0,0%	104	104	100,0%	-	0,0%	-	0,0%	-30,7%
7	Наманганская	634	634	100,0%	-	0,0%	-	0,0%	407	407	100,0%	-	0,0%	-	0,0%	-35,8%
8	Самаркандская	58	58	100,0%	-	0,0%	-	0,0%	59	59	100,0%	-	0,0%	-	0,0%	+1,7%
9	Сурхандарьинская	94	94	100,0%	-	0,0%	-	0,0%	37	37	100,0%	-	0,0%	-	0,0%	-60,6%
10	Сырдарьинская	53	53	100,0%	-	0,0%	-	0,0%	65	65	100,0%	-	0,0%	-	0,0%	+22,6%
11	Ташкентская	1 059	1 059	100,0%	-	0,0%	-	0,0%	1 848	1 848	100,0%	-	0,0%	-	0,0%	+74,5%
12	Ферганская	737	737	100,0%	-	0,0%	-	0,0%	489	488	99,8%	1	0,2%	-	0,0%	-33,6%
13	Хорезмская	89	88	98,9%	-	0,0%	1	1,1%	36	36	100,0%	-	0,0%	-	0,0%	-59,6%
14	г.Ташкент	4 313	4 303	99,8%	1	0,0%	9	0,2%	14 695	14 611	99,4%	-	0,0%	84	0,6%	+240,7%